

Application du décret de la loi Rixain aux établissements de l'enseignement supérieur et de la recherche

Indicateurs décembre 2024

Table des matières

Rappel du décret.....	4
Article 1.....	7
Article 1.....	7
1° Part des femmes candidates à l'entrée des formations sanctionnées par un diplôme d'études supérieures reconnu par l'Etat, selon la filière et la spécialité.....	8
2° Part des femmes inscrites dans les formations sanctionnées par un diplôme d'études supérieures reconnu par l'Etat, selon la filière et la spécialité.....	8
3° Taux de femmes et taux d'hommes parmi les étudiants bénéficiant d'une bourse sur critères sociaux selon la filière et la spécialité de formation.....	8
4° Part des femmes parmi les diplômés d'une formation reconnue par l'Etat, aux niveaux « BAC+2 », « BAC+3 », « BAC+5 » et « BAC+8 », selon la mention.....	9
5° Part des doctorantes en première inscription, par discipline : sciences exactes et applications, sciences du vivant, sciences humaines et sociales.....	14
6° Taux de femmes et taux d'hommes parmi les doctorants inscrits en première année de doctorat et ayant obtenu un financement pour leur thèse.....	16
7° Part des doctorantes lors de leur soutenance, par discipline : sciences exactes et applications, sciences du vivant, sciences humaines et sociales.....	18
8° Part des femmes parmi les responsables d'associations sportives et étudiantes notamment au bureau et à la présidence.....	20
9° Part des femmes ayant obtenu un emploi un an après l'obtention d'un diplôme d'études supérieures reconnu par l'Etat.....	21
10° Salaire moyen des femmes et des hommes vingt-quatre mois après l'obtention d'un diplôme d'études supérieures reconnu par l'Etat, aux niveaux « BAC+2 », « BAC+3 », « BAC+5 » et « BAC+8 ».....	23
Article 2.....	25
1° Existence d'un guide visant à sensibiliser les jurys constitués pour l'accès aux formations d'enseignement supérieur aux risques de discrimination.....	26
2° Existence d'un dispositif d'accompagnement des étudiantes, notamment de type mentorat ou tutorat.....	26
3° Existence d'un dispositif d'accompagnement à la parentalité à destination des étudiants et étudiantes.....	26
4° Existence de formations à l'égalité entre les femmes et les hommes, la lutte contre les stéréotypes et les discriminations, proposées par l'établissement à destination des étudiant-es.....	27

5° Part des femmes dans les jurys lorsqu'un jury comportant trois membres ou plus est constitué pour l'accès aux formations d'enseignement supérieur dispensées par l'établissement	34
6° Nombre et types d'actions de communication visant à favoriser l'implication de tous les étudiants et l'appropriation des enjeux de l'égalité entre les femmes et les hommes	48
Annexe 1. Part des femmes candidates à l'entrée des formations sanctionnées par un diplôme d'études supérieures reconnu par l'Etat, selon la filière et la spécialité	49
Annexe 2. Part des femmes inscrites dans les formations sanctionnées par un diplôme d'études supérieures reconnu par l'Etat, selon la filière et la spécialité	72
Annexe 3. Taux de femmes et taux d'hommes parmi les étudiant-es bénéficiant d'une bourse sur critères sociaux selon la filière et la spécialité de formation.....	95
Annexe 4. Part des femmes parmi les diplômé-es selon la mention et le niveau de diplôme.....	119

Rappel du décret

Les décrets d'application ont été publiés en fin d'année dernière et prévoient, avant le 31 décembre 2024, la publication "lisible et visible " sur le site de l'établissement de certaines données relatives aux étudiant-es et ancien-nés étudiant-es (<https://www.legifrance.gouv.fr/jorf/id/JORFTEXT000048736172>).

Ces divers indicateurs feront également des éléments à inclure dans l'analyse de la mise en œuvre de l'actuel plan égalité Femmes-Hommes à remettre au ministère avant le 1^{er} mars 2025.

Article 1 :

Les indicateurs relatifs à l'égalité des chances entre les femmes et les hommes mentionnés à [l'article L. 612-1 du code de l'éducation](#), sont les suivants :

- 1° Part des femmes candidates à l'entrée des formations sanctionnées par un diplôme d'études supérieures reconnu par l'Etat, selon la filière et la spécialité ;
- 2° Part des femmes inscrites dans les formations sanctionnées par un diplôme d'études supérieures reconnu par l'Etat, selon la filière et la spécialité ;
- 3° Taux de femmes et taux d'hommes parmi les étudiants bénéficiant d'une bourse sur critères sociaux selon la filière et la spécialité de formation ;
- 4° Part des femmes parmi les diplômés d'une formation reconnue par l'Etat, aux niveaux « BAC+2 », « BAC+3 », « BAC+5 » et « BAC+8 », selon la mention ;
- 5° Part des doctorantes en première inscription, par discipline : sciences exactes et applications, sciences du vivant, sciences humaines et sociales ;
- 6° Taux de femmes et taux d'hommes parmi les doctorants inscrits en première année de doctorat et ayant obtenu un financement pour leur thèse ;
- 7° Part des doctorantes lors de leur soutenance, par discipline : sciences exactes et applications, sciences du vivant, sciences humaines et sociales ;
- 8° Part des femmes parmi les responsables d'associations sportives et étudiantes notamment au bureau et à la présidence ;
- 9° Part des femmes ayant obtenu un emploi un an après l'obtention d'un diplôme d'études supérieures reconnu par l'Etat ;
- 10° Salaire moyen des femmes et des hommes vingt-quatre mois après l'obtention d'un diplôme d'études supérieures reconnu par l'Etat, aux niveaux « BAC+2 », « BAC+3 », « BAC+5 » et « BAC+8 ».

Article 2 :

Les indicateurs relatifs aux actions mises en œuvre pour réduire les inégalités entre les femmes et les hommes, sont les suivants :

- 1° Existence d'un guide visant à sensibiliser les jurys constitués pour l'accès aux formations d'enseignement supérieur aux risques de discrimination ;
- 2° Existence d'un dispositif d'accompagnement des étudiantes, notamment de type mentorat ou tutorat ;
- 3° Existence d'un dispositif d'accompagnement à la parentalité à destination des étudiants et étudiantes ;
- 4° Existence de formations à l'égalité entre les femmes et les hommes, la lutte contre les stéréotypes et les discriminations, proposées par l'établissement à destination des étudiants ;
- 5° Part des femmes dans les jurys lorsqu'un jury comportant trois membres ou plus est constitué pour l'accès aux formations d'enseignement supérieur dispensées par l'établissement ;
- 6° Nombre et types d'actions de communication visant à favoriser l'implication de tous les étudiants et l'appropriation des enjeux de l'égalité entre les femmes et les hommes.

Article 3 :

Les indicateurs mentionnés aux articles 1er et 2 du présent décret sont publiés au titre de l'année universitaire précédente, de manière visible et lisible sur le site internet de l'établissement, chaque année au plus tard le 31 décembre.

Article 4 :

Le président ou le directeur de l'établissement présente chaque année au conseil d'administration les indicateurs relatifs à l'égalité des chances entre les femmes et les hommes mentionnés aux articles 1er et 2 du présent décret.

Article 1

1° Part des femmes candidates à l'entrée des formations sanctionnées par un diplôme d'études supérieures reconnu par l'Etat, selon la filière et la spécialité

Voir annexe 1

2° Part des femmes inscrites dans les formations sanctionnées par un diplôme d'études supérieures reconnu par l'Etat, selon la filière et la spécialité

Globalement, en 2023-2024, la part des femmes est de 62,7%. Sur les 79632 étudiant-es inscrit-es, 49955 sont des femmes et 29677 sont des hommes.

Voir annexe 2 pour le détail par filière et spécialité

3° Taux de femmes et taux d'hommes parmi les étudiants bénéficiant d'une bourse sur critères sociaux selon la filière et la spécialité de formation

Voir annexe 3

4° Part des femmes parmi les diplômés d'une formation reconnue par l'Etat, aux niveaux « BAC+2 », « BAC+3 », « BAC+5 » et « BAC+8 », selon la mention

	Femme	Homme	Total	% Femmes
DUT	1	10	11	9,1%
DEUST	75	43	118	63,6%
Licence	4306	2258	6564	65,6%
Licence professionnelle	637	567	1204	52,9%
Master	4342	2429	6771	64,1%
<i>Hors MEEF</i>	<i>3261</i>	<i>2119</i>	<i>5380</i>	<i>60,6%</i>
<i>MEEF</i>	<i>1081</i>	<i>310</i>	<i>1391</i>	<i>77,7%</i>
Doctorat	186	219	405	45,9%
DAEU	54	57	111	48,6%
Capacité en droit	12	5	17	70,6%
Ingénieur	117	241	358	32,7%
DSN	13	8	21	61,9%

HDR, DSR	21	46	67	31,3%
Autres formations : Certif, prép conc, Mastère, DU (hors DU6 santé), DIU (hors sante et), DUFL, CLES, DEFI, Conv stag inter	2044	779	2823	72,4%
Certificat de capacité d'orthoptiste	17	0	17	100,0%
Certificat de capacité d'orthophoniste	70	0	70	100,0%
Diplôme de Formation Générale de santé	584	262	846	69,0%
Diplôme de Formation Approfondie de santé	604	339	943	64,1%
Diplôme de 3ème cycle de santé	795	651	1446	55,0%
Formations médicales continues post universitaires (DU6 santé, capa med, DUEC, DIU santé)	100	55	155	64,5%
DE Audioprothésiste	30	14	44	68,2%
Diplôme d'infirmière	1190	194	1384	86,0%
Autre diplôme de 2ème cycle de santé	31	8	39	79,5%
Total	15229	8185	23414	65,0%

Part des femmes parmi les diplômé·es par diplôme et par domaine disciplinaire

	ALL	DEG	Santé	SHS	ST	STAPS	Total
DUT	-	-	-	-	9,1%	-	9,1%
DEUST	-	-	85,4%	85,7%	50,0%	22,7%	63,6%
Licence	76,1%	60,9%	81,3%	78,0%	45,9%	31,0%	65,6%
Licence professionnelle	-	62,3%	71,4%	52,7%	24,7%	35,5%	52,9%
Master	80,2%	60,0%	72,2%	79,8%	38,6%	36,7%	64,1%
<i>Hors MEEF</i>	78,3%	59,7%	72,2%	75,2%	37,2%	32,7%	60,6%
<i>MEEF</i>	83,7%	72,5%	-	84,8%	49,6%	40,5%	77,7%
Doctorat	73,9%	37,1%	63,8%	50,0%	37,4%	40,0%	45,9%
DAEU	49,5%	-	-	-	33,3%	-	48,6%
Capacité en droit	-	70,6%	-	-	-	-	70,6%
Ingénieur	-	-	-	-	32,7%	-	32,7%
DSN	-	61,9%	-	-	-	-	61,9%
HDR, DSR	-	33,3%	46,2%	53,3%	13,8%	0,0%	31,3%
Autres formations : Certif, prép conc, Mastère, DU (hors DU6 santé), DIU (hors sante et), DUFL, CLES, DEFI, Conv stag inter	69,8%	82,5%	80,7%	74,2%	61,0%	44,1%	72,4%
Certificat de capacité d'orthoptiste	-	-	100,0%	-	-	-	100,0%
Certificat de capacité d'orthophoniste	-	-	100,0%	-	-	-	100,0%

Diplôme de Formation Générale de santé	-	-	69,0%	-	-	-	69,0%
Diplôme de Formation Approfondie de santé	-	-	64,1%	-	-	-	64,1%
Diplôme de 3ème cycle de santé	-	-	55,0%	-	-	-	55,0%
Formations médicales continues post universitaires (DU6 santé, capa med, DUEC, DIU santé)	-	-	64,5%	-	-	-	64,5%
DE Audioprothésiste	-	-	68,2%	-	-	-	68,2%
Diplôme d'infirmière	-	-	86,0%	-	-	-	86,0%
Autre diplôme de 2ème cycle de santé	-	-	79,5%	-	-	-	79,5%
Total	73,9%	61,5%	70,5%	76,3%	39,0%	35,3%	65,0%

Diplômé-es doctorat par domaine disciplinaire						
	ALL	DEG	Santé	SHS	ST	STAPS
Femme	19	15	49	32	90	1
Homme	8	22	29	30	145	3
Total	27	37	78	62	235	4
% Femmes	70,4%	40,5%	62,8%	51,6%	38,3%	25,0%

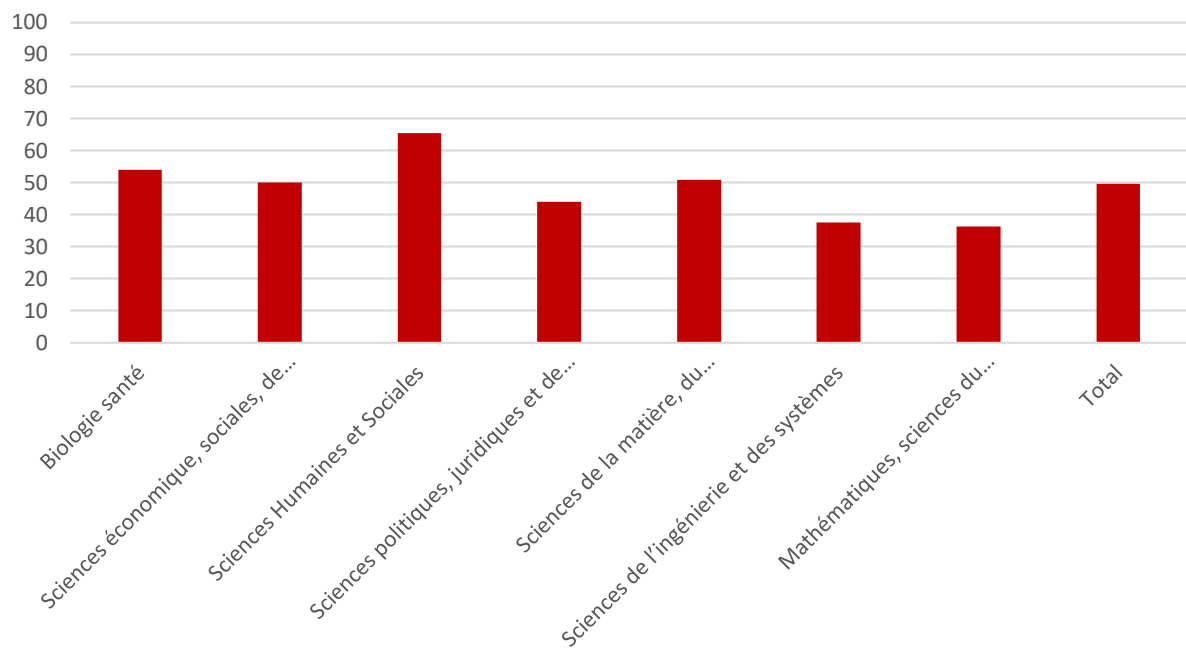
Source : ODIF Université de Lille, fichiers APOGEE

Voir détail en annexe 4

5° Part des doctorantes en première inscription, par discipline : sciences exactes et applications, sciences du vivant, sciences humaines et sociales

Ecole Doctorale	Pourcentage de femmes parmi les inscriptions en 1^{ère} année de thèse en 2023-2024
Biologie santé	54
Sciences économique, sociales, de l'aménagement et du management	50
Sciences Humaines et Sociales	65
Sciences politiques, juridiques et de gestion	44
Sciences de la matière, du rayonnement et de l'environnement	51
Sciences de l'ingénierie et des systèmes	38
Mathématiques, sciences du numérique et leurs interactions	36
Total	50

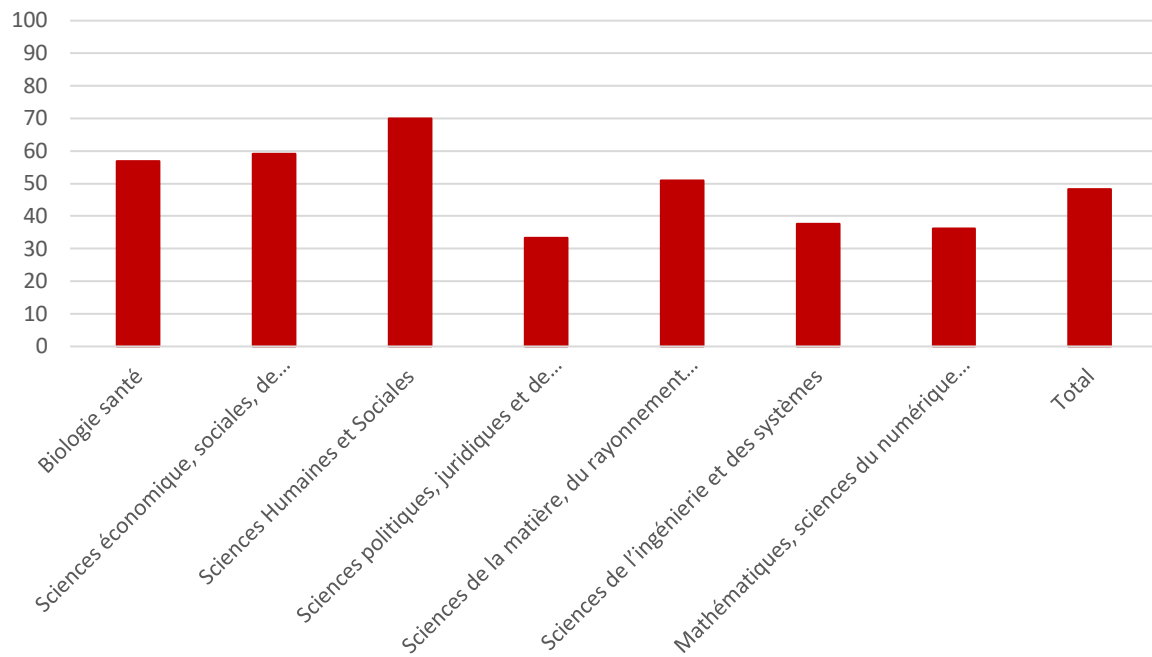
pourcentage de femmes parmi les inscriptions en 1ère année de thèse en 2023-2024



6° Taux de femmes et taux d'hommes parmi les doctorants inscrits en première année de doctorat et ayant obtenu un financement pour leur thèse

Ecole Doctorale	Pourcentage de femmes parmi les financements pour thèse en 1^{ère} année en 2023-2024
Biologie santé	57
Sciences économique, sociales, de l'aménagement et du management	59
Sciences Humaines et Sociales	70
Sciences politiques, juridiques et de gestion	33
Sciences de la matière, du rayonnement et de l'environnement	51
Sciences de l'ingénierie et des systèmes	38
Mathématiques, sciences du numérique et leurs interactions	36
Total	48

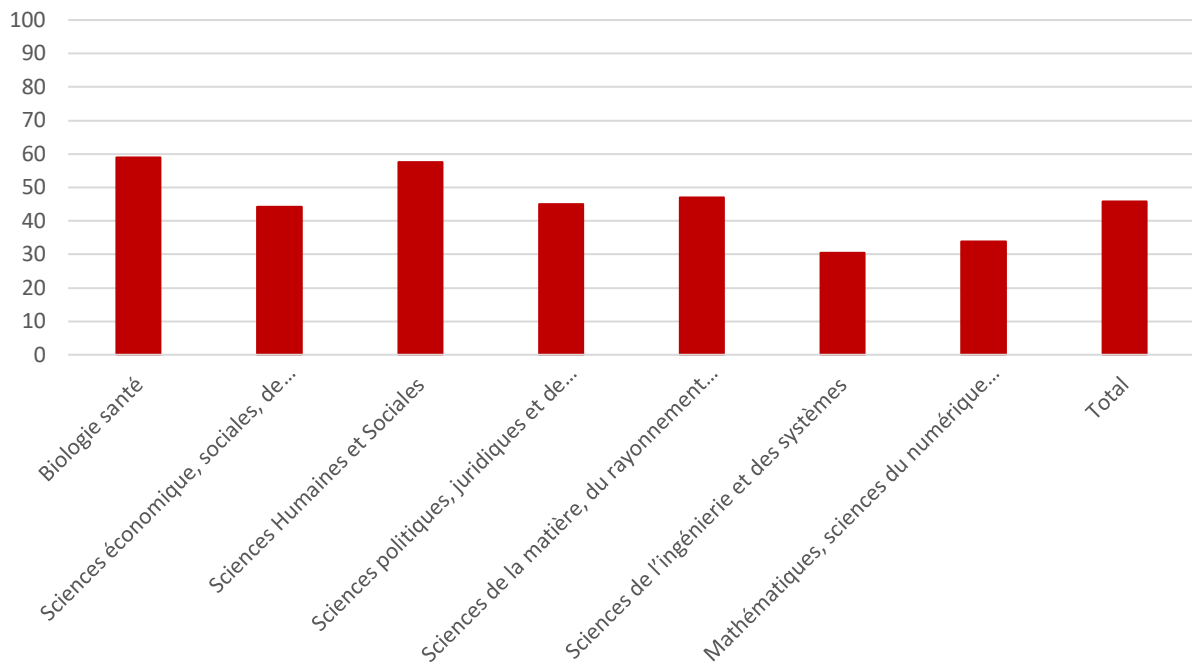
pourcentage de femmes parmi les financements pour thèse en 1ère année en 2023-2024



7° Part des doctorantes lors de leur soutenance, par discipline : sciences exactes et applications, sciences du vivant, sciences humaines et sociales

Ecole Doctorale	Pourcentage de femmes parmi les soutenance (2023)
Biologie santé	59
Sciences économique, sociales, de l'aménagement et du management	44
Sciences Humaines et Sociales	58
Sciences politiques, juridiques et de gestion	45
Sciences de la matière, du rayonnement et de l'environnement	47
Sciences de l'ingénierie et des systèmes	30
Mathématiques, sciences du numérique et leurs interactions	34
Total	46

Pourcentage de femmes parmi les soutenances (2023)



8° Part des femmes parmi les responsables d'associations sportives et étudiantes notamment au bureau et à la présidence

Au bureau : 146 associations répertoriées

Globalement, la part des femmes est 54%, ce qui est un peu en dessous de la part des femmes dans la population étudiante.

% d'étudiantes dans le bureau	0	33%	50%	67%	75%	80%	100%	
Nombre d'associations	9	39	6	34	1	1	18	108

A la présidence : 62 femmes / 108 (57%, similaire aux taux des femmes dans population étudiante)

9° Part des femmes ayant obtenu un emploi un an après l'obtention d'un diplôme d'études supérieures reconnu par l'Etat

Diplômé·es 2022 de formation initiale (non-internationaux·ales)				
		% en emploi (1 an après)	% en emploi (18 mois après)	Taux d'insertion (18 mois après)
Licence prof.	Femme	50,6%	55,1%	92%
	Homme	50,0%	53,1%	90%
Licence générale	Femme	Non disponible	6,7%	88%
	Homme	Non disponible	4,8%	80%
Master	Femme	68,3%	75,3%	91%
	Homme	67,6%	72,9%	89%
Master MEEF	Femme	85,1%	93,2%	98%
	Homme	78,8%	90,4%	96%
Diplômé·es DUT 2021				
	Femme		30,0%	92%
	Homme		26,0%	89%

Diplômé-es doctorat 2020				
		% en emploi (1 an après)	% en emploi (30 mois après)	Taux d'insertion (30 mois après) *
Doctorat	Femme	84%	85%	93%
	Homme	86%	91%	88%

* Taux d'insertion : $(\text{diplômé-es en emploi} / (\text{diplômé-es en emploi} + \text{diplômé-es en recherche d'emploi})) * 100$

Source : ODIF Université de Lille, fichiers APOGEE

10° Salaire moyen des femmes et des hommes vingt-quatre mois après l'obtention d'un diplôme d'études supérieures reconnu par l'Etat, aux niveaux « BAC+2 », « BAC+3 », « BAC+5 » et « BAC+8 »

Tou·tes diplômé·es 2022 en emploi en décembre 2023 (18 mois)		
		Salaire *
Licence prof.	Femme	1 800 €
	Homme	1 900 €
Licence générale	Femme	1 886 €
	Homme	1 722 €
Master	Femme	2 183 €
	Homme	2 324 €
Master MEEF	Femme	2 100 €
	Homme	2 129 €
Tou·tes diplômé·es en emploi (30 mois)		
DUT (dip.2021)	Femme	1 808 €
	Homme	1 975 €

Doctorat (dip. 2020)	Femme	2 523 €
	Homme	2 800 €

** Salaire net mensuel médian primes et avantages inclus en emploi à temps plein*

Source : ODIF Université de Lille, fichiers APOGEE

Article 2

Les indicateurs relatifs aux actions mises en œuvre pour réduire les inégalités entre les femmes et les hommes, sont les suivants :

1° Existence d'un guide visant à sensibiliser les jurys constitués pour l'accès aux formations d'enseignement supérieur aux risques de discrimination

Il n'existe pas encore de guide pour sensibiliser les jurys aux risques de discrimination.

2° Existence d'un dispositif d'accompagnement des étudiantes, notamment de type mentorat ou tutorat

Il existe un dispositif de tutorat organisé par chaque département/faculté, mais il n'est pas spécifiquement dédié à l'accompagnement des étudiantes.

3° Existence d'un dispositif d'accompagnement à la parentalité à destination des étudiants et étudiantes

Il n'existe pas de dispositif d'accompagnement à la parentalité à destination des étudiants et étudiantes. Mais les personnes enceintes ou ayant de jeunes enfants peuvent bénéficier d'un aménagement d'études. Par ailleurs, en 2023-2024, via un financement CVEC, 17 berceaux en crèche pour étudiant-es ont été pris en charge par l'établissement. Un guide d'aide à la parentalité est en cours de rédaction.

4° Existence de formations à l'égalité entre les femmes et les hommes, la lutte contre les stéréotypes et les discriminations, proposées par l'établissement à destination des étudiant·es

Plusieurs formations portent exclusivement sur ces thématiques (la liste présentée ci-dessous n'est pas exhaustive).

Niveau de la formation	Intitulé	Composante
UE transversale projet étudiant	Sensibilisation et déconstruction des stéréotypes de sexe	Pôle transversalité
UE transversale projet étudiant	Psychologie et genre	Pôle transversalité
UE transversale projet étudiant	La violence dans les relations amoureuses, de l'emprise à l'émancipation	Pôle transversalité
UE transversale projet étudiant	Engagement citoyen, solidaire et associatif	Pôle transversalité
UE transversale projet étudiant	Histoire féministe de l'art	Pôle transversalité
UE transversale projet étudiant	La création au féminin XIX-XXIe siècles	Pôle transversalité
UE transversale projet étudiant	Atelier genres	Pôle transversalité
UE transversale projet étudiant	Études Féministes	Pôle transversalité
Diplôme Universitaire	Développer et mettre en œuvre des actions pour construire l'Égalité Femmes-Hommes	PsySEF
UE licence	Psychologie et genre	PsySEF
M2 métiers de la GRH	Développer des pratiques de management responsable (RSE et diversité)	IAE

Diplôme universitaire	Approche pluridisciplinaire des violences conjugales	FSJPS
LP Management et conduite de projets	Droit social, égalité hommes/femmes Discriminations à l'embauche	FSJPS
L3 Droit Cambrai	Relations individuelles du travail Discriminations à l'embauche	FSJPS
AUEC, FC	Développer une posture professionnelle sportive éthique, égalitaire et bienveillante	UFR3S-SSEP
BUT 3 Education spécialisée	Genre et travail social	IUT
BUT 3 ASSC	Sociologie du genre	IUT

Par ailleurs, de nombreuses UE intègrent une partie de contenu qui est consacrée au genre, à l'égalité entre les femmes et les hommes, la lutte contre les stéréotypes et les discriminations (la liste n'est pas exhaustive).

Niveau de la formation	Intitulé	Composante
M2 Finance et droit	Ethique et finance	IAE
M2 Chargé d'affaires FC	Ethique et finance	IAE
M1 GRH	Apports de la psychologie sociale à la gestion des conflits	IAE
Licence 2 Management et gestion à l'International	Human Resource Management	IAE
Licence 2 Management et gestion à l'International	Governance and CSR	IAE
Licence 3 Management et gestion à l'International	Ethics and CSR in Business	IAE

Licence 3 Management et gestion à l'International	Labour Law	IAE
Licence 2 et 3 Management et gestion à l'International	Professional development	IAE
M1 Marketing du distributeur international	Défis sociétaux et organisations (3H dédiées aux questions de genre en lien avec le marché et la publicité)	IAE
L2-L3 différentes filières	Questions vives en éducation	Transversalité
L1 sciences de l'éducation	Initiation à l'éducation comparée	PsySEF
L1 sciences de l'éducation	Humanités en éducation	PsySEF
L1 sciences de l'éducation	Initiation à la sociologie de l'éducation	PsySEF
L1 sciences de l'éducation	Initiation à l'éducation comparée	PsySEF
L1 sciences de l'éducation	Diversité du travail éducatif : santé, social	PsySEF
L3 sciences de l'éducation	Questionnements en didactique	PsySEF
L3 Pro Mention métier du conseil et de la formation, parcours GA3P	Dynamique des organisations	PsySEF
M1 mention SEF, parcours SEF, option TE3S	Monde éducatif et monde du travail	PsySEF
M1 mention SEF, parcours SEF, option TE3S	Relations, partenariats, transitions, parcours de vie et formation et Travail et pratiques éducatives	PsySEF
M1 mention SEF, parcours SEF, option TE3S	Politiques éducatives à l'épreuve des inégalités sociales et scolaires	PsySEF
M2, mention psychologie, parcours psychologie du travail et ergonomie	Accueil des publics diversifiés	PsySEF
M1, mention psychologie, parcours psychologie du travail et ergonomie	Approche psychosociale des transitions professionnelles	PsySEF
M1, psychologie et justice	Approche psychosociale	PsySEF
L3, psychologie	Psychologie et prévention	PsySEF

L3, Arts, parcours études cinématographiques	Analyse d'œuvres et de documents	Humanités
L3, anglais LLCER	Writing the female self	Études anglophones, LCS
L3, anglais LLCER	Writing, representing, and remembering American feminist movements	Études anglophones, LCS
L3, anglais LLCER	Adichie, Chimamanda Ngozi. 2003. <i>Purple Hibiscus</i> . London: Fourth Estate, 2005. <i>Purple Hibiscus</i> (2003)	Études anglophones, LCS
L3, arabe LLCER	Civilisation arabe	ERSO, LCS
L1, arabe LLCER	Civilisation arabe par les textes	ERSO, LCS
L3, chinois LLCER	Histoire et civilisation	ERSO, LCS
L3, espagnol LLCER	Analyse de l'image	ERSO, LCS
M1 études anglophones LLCER	Femmes et justice aux Etats-Unis	LCS
M2 études anglophones LLCER	Genre(s) et travestissement	LCS
M2 études anglophones LLCER	Histoire du mariage aux Etats-Unis	LCS
M1 études anglophones LLCER	Culture irlandaise : esthétiques et représentations	LCS
M1 études anglophones LLCER	Littérature britannique : aux frontières du corps	LCS
M1 études anglophones LLCER	Silent protest in the United States	LCS
M1 études ibériques et ibéro-américaines LLCER	Genre et sexualités dans les productions culturelles latino-américaines	LCS
M2 études ibériques et ibéro-américaines LLCER	L'autre à l'écran. Problématiques décoloniales dans le cinéma hispanique	LCS
M1 études lusophones LLCER	Civilisation /littérature	LCS
M2 études lusophones LLCER	Civilisation /littérature	LCS
M1/M2 études italiennes LLCER	Autrices italiennes en exil dans l'espace méditerranéen	LCS
M1/M2 études italiennes LLCER	Le Decameron de Bocacce et les femmes	LCS

L2 LEA	Projet de l'étudiant : média et actualité	LCS
L3 LEA	Analyse socioculturelle - français	LCS
L3 LEA	Analyse socioculturelle - chinois	LCS
M1 LEA, ANI, MPT, TCI, RIC	Séminaire transversal 3 : genre, race, classe	LCS
M1 LEA, ANI, MPT, TCI, RIC	Séminaire transversal 5 : féminismes, genres	LCS
M1 LEA, ANI, RIC	Analyser les enjeux interculturels 6 : francophonie	LCS
M2 LEA, ANI, MPT, TCI, RIC	Séminaire transversal 6 : histoire, modernité, identité	LCS
M2 LEA, ANI, MPT, TCI, RIC	Séminaire transversal 3 : régime juridique de la femme au travail	LCS
M2 LEA RIC	Analyser les enjeux culturels 6 : Asie	LCS
Diplôme Universitaire de Pratique Pénale et Criminologique (DU PPC) – Institut de criminologie	Cours de criminologie comportementale (l'emprise par partenaire intime) – Cours de Protection Judiciaire de l'Enfance (lutte contre les stigmatisations et le harcèlement)	FSJPS
L2 science politique	Cours optionnel <i>Gender studies</i>	FSJPS
M1 science politique, parcours AH	Genre et développement	FSJPS
LP Justice et jeunesse en difficulté	Droits des personnes mineures	FSJPS
M2 Direction et responsabilité dans le champ social	Droit des personnes vulnérables	FSJPS
L1 droit	Droit des personnes et des familles	FSJPS
M1 MEEF 1e degré		INSPE-Lille-HdF
M2 MEEF 1e degré		INSPE-Lille-HdF
M1 MEEF 2nd degré		INSPE-Lille-HdF
M2 MEEF 2nd degré		INSPE-Lille-HdF
L1 Études culturelles	Introduction à l'analyse d'images	FaSEST

L3 Études culturelles	Représentation et intersectionnalité	FaSEST
L3 Études culturelles	Biopolitique du genre, de la race et des théories queer	FaSEST
L3 Études culturelles	Analyse des productions des industries culturelles et créatives, cultures mondialisées	FaSEST
M1 Culture et Communication	Préparation au stage	FaSEST
M2 Culture et Communication	Analyse et partage d'expérience de situations professionnelles	FaSEST
M1 Intervention et développement social	Sociologie de la santé et de la prévention	FaSEST
M1 Intervention et développement social	Sociologie de la famille	FaSEST
L2 Études culturelles	Discours, idéologies et représentations	FaSEST
L2 Études culturelles	UE projet de l'étudiant – atelier Genres	FaSEST
L2 Études culturelles	UE projet de l'étudiant – études féministes	FaSEST
BUT 2 éducation spécialisée	Stéréotypes, préjugés et discriminations	IUT
BUT 2 GEA	Psychologie sociale	IUT
BUT 2 GEA	Ressources Humaines	IUT
BUT 2 ASSC	Sociologie de la famille	IUT

5° Part des femmes dans les jurys lorsqu'un jury comportant trois membres ou plus est constitué pour l'accès aux formations d'enseignement supérieur dispensées par l'établissement

Composante	Mention	Parcours	Niveau	Nb de femmes	Nb d'hommes	Total	% de femmes	% d'hommes
Total				464	691	1155	40	60
Humanités	Arts		Licence	11	10	21	52	48
			Master	5	5	10	50	50
	histoire		Licence	3	4	7	43	57
			master	1	3	4	25	75
	histoire de l'art et archéologie		Licence	3	4	7	43	57
			master	2	1	3	67	33

	Humanités		Licence	2	2	4	50	50
	Lettres modernes		Licence	6	1	7	86	14
			master	2	2	4	50	50
	Mondes anciens		master	3	1	4	75	25
	Philosophie		Licence	2	3	5	40	60
			master	2	3	5	40	60
	Sciences du langage		Licence	3	7	10	30	70
			master	6	1	7	86	14
	Sciences et culture du visuel		master	1	2	3	33	67
PsySEF	Psychologie	Psychologie	licence	4	3	7	57	43
			master	4	9	13	31	69
	Sciences de l'éducation et de la formation		licence	10	10	20	50	50

			master	16	6	22	73	27
		Métiers du conseil et de la formation pour adultes, département SEF	licence professionnelle	7	2	9	78	22
IAE Lille	Gestion		Licences	9	11	20	45	55
IAE Lille	Gestion		Licence 1	10	13	23	43	57
IAE Lille	Commerce et distribution		master	8	1	9	89	11
IAE Lille	Commerce et distribution management et gestion des rayons		licence professionnelle	2	4	6	33	67
IAE Lille	comptabilité Contrôle audit & contrôle de gestion audit des organisations		master	3	8	11	27	73
IAE Lille	finance		master	2	12	14	14	86
IAE Lille	Assurance Banque Finance		licence professionnelle	2	4	6	33	67
IAE Lille	Gestion des ressources humaines		master	1	5	6	17	83
IAE Lille	Management de l'Innovation		master	3	4	7	43	57

IAE Lille	Management		licence professionnelle	3	18	21	14	86
IAE Lille	Management		master	3	6	9	33	67
IAE Lille	Management administration des entreprises		master	1	3	4	25	75
IAE Lille	Marketing Vente		master	3	4	7	43	57
Faculté LCS	LLCER	anglais	licence	6	5	11	55	45
Faculté LCS	LLCER	allemand, néerlandais, scandinave	licence	3	2	5	60	40
Faculté LCS	LLCER	études romanes, slaves, orientales	licence	10	9	19	53	47
Faculté LCS	LLCER	LEA	licence	2	6	8	25	75
Faculté LCS	LLCER		master	10	7	17	59	41
Faculté FSJPS	AES		licence	7	7	14	50	50
Faculté FSJPS	Science politique		licence	10	13	23	43	57
Faculté FSJPS	Droit		licence	9	8	17	53	47

Faculté FSJPS	DIDE		licence	8	13	21	38	62
Faculté FSJPS	Administration Économique et Sociale		Master	2	1	3	67	33
Faculté FSJPS	Droit de l'Entreprise		Master	1	2	3	33	67
Faculté FSJPS	Droit de la Santé		Master	3	0	3	100	0
Faculté FSJPS	Droit des Affaires		Master	1	5	6	17	83
Faculté FSJPS	Droit du Numérique		Master	1	2	3	33	67
Faculté FSJPS	Droit International et Droit Européen		Master	5	2	7	71	29
Faculté FSJPS	Droit Notarial		Master	2	1	3	67	33
Faculté FSJPS	Droit Privé		Master	1	2	3	33	67
Faculté FSJPS	Droit Public		Master	1	7	8	13	88
Faculté FSJPS	Droit Pénal et Sciences Criminelles		Master	3	1	4	75	25
Faculté FSJPS	Droit Social		Master	2	2	4	50	50

Faculté FSJPS	Histoire du Droit et des Institutions		Master	0	6	6	0	100
Faculté FSJPS	Science politique		Master	5	5	10	50	50
Faculté FSJPS	Droit du patrimoine		Master	0	3	3	0	100
INSPE-Lille-HdF	MEEF (Métiers de l'Enseignement, de l'Education et de la Formation)	Informatique	Master	0	4	4	0	100
INSPE-Lille-HdF	MEEF	Italien	Master	2	2	4	50	50
INSPE-Lille-HdF	MEEF	Lettres Classiques	Master	0	3	3	0	100
INSPE-Lille-HdF	MEEF	Lettres Modernes	Master	3	3	6	50	50
INSPE-Lille-HdF	MEEF	Mathématiques	Master	1	6	7	14	86
INSPE-Lille-HdF	MEEF	Philosophie	Master	1	4	5	20	80
INSPE-Lille-HdF	MEEF	Physique-Chimie	Master	0	4	4	0	100
INSPE-Lille-HdF	MEEF	Sciences Industrielles pour l'Ingénieur (S2I)	Master	0	4	4	0	100

INSPE-Lille-HdF	MEEF	Sciences et techniques industrielles (STI)	Master	0	4	4	0	100
INSPE-Lille-HdF	MEEF	Sciences économiques et sociales (SES)	Master	2	2	4	50	50
INSPE-Lille-HdF	MEEF	Sciences et Techniques Médico-Sociales (STMS)	Master	1	3	4	25	75
INSPE-Lille-HdF	MEEF	Sciences de la Vie et de la Terre (SVT)	Master	2	6	8	25	75
INSPE-Lille-HdF	MEEF	Allemand	Master	1	2	3	33	67
INSPE-Lille-HdF	MEEF	Anglais	Master	2	4	6	33	67
INSPE-Lille-HdF	MEEF	Arts Plastiques	Master	1	3	4	25	75
INSPE-Lille-HdF	MEEF	Biotechnologies Santé Environnement	Master	1	3	4	25	75
INSPE-Lille-HdF	MEEF	Encadrement éducatif	Master	1	3	4	25	75
INSPE-Lille-HdF	MEEF	Documentation	Master	2	2	4	50	50
INSPE-Lille-HdF	MEEF	Économie-gestion	Master	1	5	6	17	83
INSPE-Lille-HdF	MEEF	Éducation Physique et Sportive	Master	1	4	5	20	80

INSPE-Lille-HdF	MEEF	Espagnol	Master	3	2	5	60	40
INSPE-Lille-HdF	MEEF	Histoire-Géographie	Master	2	4	6	33	67
INSPE-Lille-HdF	MEEF	Education Musicale	Master	1	7	8	13	88
INSPE-Lille-HdF	MEEF	Premier Degré, parcours international	Master	4	3	7	57	43
INSPE-Lille-HdF	MEEF	Premier Degré	Master	4	7	11	36	64
INSPE-Lille-HdF	MEEF	École inCLusive et Adaptation des pratiques pédagogiques aux besoins spécifiques des enfants et adolescents (ÉCLA)	Master	2	2	4	50	50
INSPE-Lille-HdF	MEEF	Expertise De La Formation (EDLF)	Master	1	3	4	25	75
INSPE-Lille-HdF	MEEF	Enjeux Contemporains des Recherches en Education (ENCORE)	Master	1	3	4	25	75
INSPE-Lille-HdF	MEEF	Pilotage des Organisations Scolaires et Éducatives en France et à l'International (POSEFI)	Master	3	3	6	50	50
INSPE-Lille-HdF	MEEF	Contenus disciplinaires & Linguistiques Intégrés pour les apprentissages et l'Enseignement (CLILLE)	Master	1	3	4	25	75

FaSEST	Economie et gestion		licence	1	5	6	17	83
FaSEST	Economie et gestion	Economie et société	Licence	0	3	3	0	100
FaSEST	Sociologie		Licence	4	4	8	50	50
FaSEST	Etudes culturelles		Licence	2	1	3	67	33
FaSEST	Géographie et aménagement		Licence	3	1	4	75	25
FaSEST	ISEM (données consolidées)		Master	16	29	45	36	64
FaSEST	Sociologie		Master	8	7	15	53	47
FaSEST	Culture et communication		Master	4	2	6	67	33
FaSEST	Géographie, aménagement, environnement et développement		Master	11	7	18	61	39
Faculté FST	Guide nature multilingue		DEUST	1	2	3	33	67
Faculté FST	Infrastructures numériques		DEUST	0	4	4	0	100
Faculté FST	Technicien en environnement et déchets		DEUST	1	2	3	33	67

Faculté FST	Technicien en qualité et distribution de produits alimentaires		DEUST	2	1	3	67	33
Faculté FST	Portail MPCSI		Licence 1	3	5	8	38	63
Faculté FST	Portail MI		Licence 1	1	2	3	33	67
Faculté FST	Portail SVTE		Licence 1	3	3	6	50	50
Faculté FST	L1 MIASHS		Licence 1	2	1	3	67	33
Faculté FST	Automatique et Systèmes Electriques	Tous parcours	Master	0	7	7	0	100
Faculté FST	Biodiversité, écologie et évolution	Tous parcours	Master	4	3	7	57	43
Faculté FST	Bio Informatique	Tous parcours	Master	1	6	7	14	86
Faculté FST	Biotechnologies	Tous parcours	Master	1	2	3	33	67
Faculté FST	Chimie	Tous parcours	Master	1	3	4	25	75
Faculté FST	Chimie et sciences du vivant	Tous parcours	Master	1	5	6	17	83
Faculté FST	Chimie physique et analytique	Tous parcours	Master	2	4	6	33	67

Faculté FST	Génie industriel	Tous parcours	Master	1	6	7	14	86
Faculté FST	Géorressources, géorisques, géotechnique	Tous parcours	Master	2	1	3	67	33
Faculté FST	Informatique	Tous parcours	Master	1	7	8	13	88
Faculté FST	Mathématiques	Tous parcours	Master	1	2	3	33	67
Faculté FST	Mathématiques et applications	Tous parcours	Master	2	4	6	33	67
Faculté FST	Mathématiques et Informatique Appliquées Aux Sciences Humaines et Sociales - MIASHS	Tous parcours	Master	1	2	3	33	67
Faculté FST	Mécanique	Mécanique	Master	0	3	3	0	100
Faculté FST	Mécanique	Strains	Master	0	2	2	0	100
Faculté FST	MIAGE	Tous parcours	Master	2	2	4	50	50
Faculté FST	Nanosciences et Nanotechnologies	Tous parcours	Master	1	4	5	20	80
Faculté FST	Nutrition et sciences des aliments	Tous parcours	Master	3	3	6	50	50
Faculté FST	Physique Fondamentale et Applications	Tous parcours	Master	0	3	3	0	100

Faculté FST	Réseaux et Télécommunication	Tous parcours	Master	2	4	6	33	67
Faculté FST	Sciences des Données (Data Sciences)	Tous parcours	Master	2	4	6	33	67
Faculté FST	Sciences de l'eau	Tous parcours	Master	2	2	4	50	50
Faculté FST	Sciences de la Terre des planètes, Environnement	Tous parcours	Master	1	2	3	33	67
UFR3S-SSEP	STAPS	LAS	Licence 1	4	5	9	44	56
UFR3S-SSEP	STAPS		Licence 1	3	8	11	27	73
UFR3S-SSEP	DEUST 1	Animation et Gestion des Activités Physiques et Sportives	AGAPSC	5	5	10	50	50
UFR3S-SSEP	DEUST 2	Animation et Gestion des Activités Physiques et Sportives	AGAPSC	4	2	6	67	33
UFR3S-SSEP	STAPS	Entraînement et Optimisation de la Performance Sportive	Master	1	7	8	13	88
UFR3S-SSEP	STAPS	Gestion et Stratégie du Sport	Master	3	12	15	20	80
UFR3S-SSEP	STAPS	Activités Physique Adaptées et Santé	Master	2	2	4	50	50

UFR3S-ILIS	DEUST Intervention Sociale		DEUST	2	2	4	50	50
UFR3S-ILIS	Sciences pour la santé		L1	2	2	4	50	50
UFR3S-ILIS	Sciences Sanitaires et Sociales		L1	2	2	4	50	50
UFR3S-ILIS	Management Sectoriel		Master	2	4	6	33	67
UFR3S-ILIS	Ingénierie de la Santé		Master	2	5	7	29	71
UFR3S-Medecine	Orthophonie		L1	3	3	6	50	50
UFR3S-Medecine	Orthoptie		L1	1	7	8	13	88
Polytech	Ingénieur apprentissage	Ingénieur	Ingénieur	22	32	54	41	59
Polytech	Génie Civil		Master	1	3	4	25	75
Polytech	Génie Mécanique		Master	0	2	2	0	100
Polyech	Automatique, Robotique	Master autonome et transport intelligent	Master	1	2	3	33	67

Polytech	Génie Civil		Licence	1	7	8	13	88
IUT	Science des données		BUT	7	3	10	70	30
IUT	Gestion des entreprises et des administrations		BUT	14	13	27	52	48
IUT	Informatique		BUT	1	6	7	14	86
IUT	Management de la logistique et des transports		BUT	7	7	14	50	50
IUT	Carrières Sociales	Villes et territoires durables	BUT	2	1	3	67	33

6° Nombre et types d'actions de communication visant à favoriser l'implication de tous les étudiants et l'appropriation des enjeux de l'égalité entre les femmes et les hommes

Des actions de communication diverses (conférences, cinémas, journées d'études, expositions, stands lors d'événements universitaires...) sont mis en place toute l'année et, notamment lors de 4 dates :

- 25 novembre : journée internationale pour l'élimination des violences faites aux femmes
- 11 février : journée pour la présence des femmes en sciences
- Mois de l'égalité et du genre, autour de 4 dates (plus de 30 événements programmés en 2024) :
 - 8 mars : journée internationale pour les droits des femmes
 - 21 mars : journée internationale de lutte contre le racisme
 - 31 mars : journée internationale pour la visibilité des personnes transgenres
 - 17 mai : journée mondiale contre les LGBTIphobies

Ces actions de communication sont complétées par la création et la diffusion de différents supports :

- Guide pour une communication égalitaire
- Guide « VSS : que faire ? Qui alerter ? »
- Marque-pages
- Badges inclusifs
- Affiches, flyers (distribution de protections périodiques, sensibilisations VSS, prénom usuel, cyberviolences...)
- Violentomètres



Annexe 1. Part des femmes candidates à l'entrée des formations sanctionnées par un diplôme d'études supérieures reconnu par l'Etat, selon la filière et la spécialité

Licences : Données issues de Parcoursup

Source : ODiF Université de Lille

Candidatures Université de Lille campagne Parcoursup 2023			Part des femmes parmi les candidatures 2023 Parcoursup					
			Proposition reçue		Pas de proposition reçue		Total général candidatures	
Domaine discipl.	Diplôme	Libellé des Commissions d'examen des candidatures par formations 1 ^{er} cycle	Effectif	Part femmes	Effectif	Part femmes	Effectif	Part femmes
Santé	Licence	Licence - Parcours d'Accès Spécifique Santé (PASS)	2 680	34,2%	5 867	70,3%	8 547	68,8%
DEG	Licence	Licence - Droit	2 709	21,6%	2 589	60,4%	5 298	68,4%

DEG	Licence	Licence - Droit - Parcours Droit international et droits européens	330	48,4%	1 716	55,2%	2 046	54,6%
DEG	Licence	Licence - Droit - Accès Santé	367	36,3%	528	62,4%	895	62,9%
DEG	Licence	Licence - Droit - Entièrement en distanciel	856	22,8%	235	41,5%	1 091	65,1%
DEG	Licence	Licence - Droit (cambrai)	543	28,6%	90	28,8%	633	58,9%
DEG	Licence	Licence - Administration économique et sociale	1 593	28,0%	410	30,0%	2 003	55,9%
DEG	Licence	Licence - Portail Economie et gestion - Economie et management	1 697	22,3%	477	23,5%	2 174	51,6%
DEG	Licence	Licence - Gestion - Parcours Management et gestion à l'international	16	94,6%	505	89,5%	521	60,5%
DEG	Licence	Licence - Gestion	336	65,7%	1 132	66,1%	1 468	54,5%
DEG	Licence	Licence - Economie et gestion - Parcours Économie, statistique, modélisation	232	47,5%	579	66,2%	811	61,6%

DEG	Licence	Licence - Economie et gestion - Parcours International studies in economics and management	183	71,6%	602	93,2%	785	60,9%
DEG	Licence	Licence - Science politique - Parcours Science politique option Journalisme (Académie ESJ)	74	81,6%	1 217	77,5%	1 291	65,4%
DEG	Licence	Licence - Science politique	1 430	58,6%	2 293	85,0%	3 723	60,5%
DEG	Licence	Licence - Portail option Journalisme, parcours : AES-Droit-Economie et management (Académie ESJ)	55	1,8%	307	62,8%	362	66,4%
SHS	Licence	Licence - Sociologie - Parcours Sociologie, ethnologie et politiques sociales	1 443	42,3%	14	9,8%	1 457	55,1%
SHS	Licence	Licence - Sociologie - Parcours Sociologie -histoire	807	19,0%	47	12,3%	854	62,0%
SHS	Licence	Licence - Information et communication - Sciences de l'information et du document	531	39,7%	113	54,1%	644	59,1%
SHS	Licence	Licence - Information et communication - Parcours Communication	466	19,4%	788	59,0%	1 254	65,6%
SHS	Licence	Licence - Sciences sociales - Parcours Sciences économiques et sociales	409	26,0%	590	57,8%	999	63,5%

SHS	Licence	Licence - Sciences de l'éducation	453	66,0%	1 608	63,0%	2 061	53,1%
ST	Licence	Licence - Portail Mathématiques Physique Chimie Sciences de l'Ingénieur (ex SESI)	1 195	1,6%	184	17,9%	1 379	61,5%
ST	Licence	Licence - Portail Mathématiques et informatique appliquées aux sciences humaines et sociales - Mathématiques, économie, finances	461	44,0%	161	69,7%	622	59,0%
ST	Licence	Licence - Portail Mathématiques - Mathématiques Informatique	200	4,8%	147	47,0%	347	66,3%
ST	Licence	Licence - Portail Mathématiques - Mathématiques Physique Chimie Sciences de l'Ingénieur (ex SESI) option bilingue	305	34,7%	85	69,1%	390	66,1%
ST	Licence	Licence - Portail Physique - Mathématiques Physique Chimie Sciences de l'Ingénieur (ex SESI) option Renforcé Recherche	171	11,9%	206	55,1%	377	66,4%
ST	Licence	Licence - Sciences de la vie - Parcours sciences de la vie - Option bilingue	178	55,8%	232	95,5%	410	63,5%
Santé	Licence	Licence - Portail Sciences pour la santé	1 828	47,7%	1 269	67,3%	3 097	57,6%
Santé	Licence	Licence - Portail Sciences sanitaires et sociales	809	18,6%	1 128	46,7%	1 937	56,9%

SHS	Licence	Licence - Etudes culturelles - Parcours Culture et médias	627	9,7%	29	7,0%	656	59,0%
SHS	Licence	Licence - Humanités	441	40,9%	59	86,8%	500	61,4%
SHS	Licence	Licence - Philosophie	468	33,0%	21	20,2%	489	61,0%
SHS	Licence	Licence - Philosophie - Parcours Philosophie - Sociologie	480	16,5%	24	9,8%	504	61,5%
SHS	Licence	Licence - Histoire - Parcours Préparation aux concours d'entrée des I.E.P.	355	37,2%	476	61,0%	831	61,8%
SHS	Licence	Licence - Histoire de l'art et archéologie - Entièrement en distanciel	574	39,1%	172	56,2%	746	59,7%
SHS	Licence	Licence - Histoire - Parcours Histoire et géographie	185	54,3%	235	90,7%	420	63,3%
SHS	Licence	Licence - Histoire	1 026	18,6%	108	20,7%	1 134	63,6%
SHS	Licence	Licence - Histoire de l'art et archéologie - Parcours Histoire l'art et archéologie (sur site uniquement)	921	29,0%	141	41,1%	1 062	64,7%

SHS	Licence	Licence - Sciences du langage - Parcours Linguistique générale et outillée	423	8,4%	41	14,4%	464	62,1%
SHS	Licence	Licence - Portail Psychologie	3 687	25,4%	4 714	64,9%	8 401	68,8%
DEG	Licence	Licence - Portail Option Journalisme parcours : Géo., Histoire, Histoire de l'art, Philosophie, Socio-ethno et politiques sociales, études culturelles (Académie ESJ)	96	68,7%	639	69,4%	735	59,9%
ALL	Licence	Licence - Portail option Journalisme mentions : Lettres - Langues, littératures et civilisations étrangères et régionales (Académie ESJ)	68	67,5%	341	78,8%	409	63,7%
SHS	Licence	Double licence - Sociologie / Economie et gestion - Economie et gestion / sociologie	237	6,3%	270	47,0%	507	61,2%
SHS	Licence	Licence - Sociologie - Sociologie quantitative	442	8,7%	46	15,6%	488	62,7%
SHS	Licence	Licence - Sociologie - Sociologie quantitative - Accès Santé	176	15,4%	222	55,2%	398	65,2%
ALL	Licence	Licence - Lettres - Parcours Lettres classiques	322	34,0%	54	68,4%	376	66,3%
ALL	Licence	Licence - Lettres - Parcours Humanités et Sciences de l'Information	333	8,3%	36	18,5%	369	66,1%

ALL	Licence	Licence - Lettres - Parcours Lettres modernes	1 153	1,3%	69	9,8%	1 222	65,2%
SHS	Licence	Licence - Sciences du langage - Parcours Langue des signes française	150	27,5%	195	66,1%	345	68,7%
ALL	Licence	Licence - Arts - Parcours Etudes théâtrales	414	13,4%	66	23,2%	480	62,9%
ALL	Licence	Licence - Arts - Parcours Etudes en danse	70	23,1%	235	67,3%	305	69,3%
ALL	Licence	Licence - Arts - Parcours Musique et musicologie	175	24,6%	75	53,2%	250	67,0%
ALL	Licence	Licence - Arts - Parcours Arts plastiques et visuels	809	31,9%	525	53,8%	1 334	61,7%
ALL	Licence	Licence - Arts - Parcours Etudes cinématographiques	581	21,2%	525	52,0%	1 106	63,3%
SHS	Licence	Licence - Information et communication - Sciences de l'information et du document - Accès Santé	159	12,2%	86	48,0%	245	68,1%
SHS	Licence	Licence - Géographie et aménagement	198	14,3%	31	28,2%	229	67,2%

STAPS	Licence	Licence - Sciences et Techniques des Activités Physiques et Sportives - Accès Santé	628	34,5%	843	48,6%	1 471	54,6%
STAPS	Licence	Licence - Sciences et Techniques des Activités Physiques et Sportives - Parcours management du sport option journalisme (Académie ESJ)	2	96,7%	103	99,0%	105	64,0%
STAPS	Licence	Licence - Sciences et Techniques des Activités Physiques et Sportives - Parcours Portail STAPS - L1 adaptée (en 2 ans)	136	31,0%	115	64,2%	251	66,8%
STAPS	Licence	Licence - Sciences et Techniques des Activités Physiques et Sportives	729	47,7%	950	57,1%	1 679	54,9%
ST	Licence	Licence - Portail Sciences de la vie, de la Terre et de l'environnement (SVTE) : L1 aménagée pour bacs technologiques	72	47,4%	133	81,6%	205	68,3%
ST	Licence	Licence - Mathématiques et informatique appliquées aux sciences humaines et sociales - Parcours Sciences cognitives	162	31,1%	29	60,4%	191	67,5%
ST	Licence	Licence - Portail Chimie - Mathématiques Physique Chimie Sciences de l'Ingénieur (ex SESI) L1 aménagée pour Bac Technologiques	31	48,3%	31	73,8%	62	60,8%
ST	Licence	Licence - Portail Mathématiques - Mathématiques Informatique option Renforcé Recherche	57	47,2%	93	80,9%	150	67,3%
ALL	Licence	Licence - Langues étrangères appliquées - Parcours Anglais-Français sur objectifs spécifiques appliqués aux affaires	32	81,0%	456	74,5%	488	62,6%

ALL	Licence	Licence - Langues étrangères appliquées - Parcours Anglais chinois appliqués aux affaires	242	20,7%	110	48,9%	352	66,4%
ALL	Licence	Licence - Langues étrangères appliquées - Parcours Anglais allemand appliqués aux affaires	221	31,4%	9	42,9%	230	67,1%
ALL	Licence	Licence - Langues étrangères appliquées - Parcours Anglais italien appliqués aux affaires	287	34,2%	59	81,9%	346	68,1%
ALL	Licence	Licence - Langues étrangères appliquées - Parcours Anglais néerlandais appliqués aux affaires	147	30,7%	21	58,3%	168	67,7%
ALL	Licence	Licence - Langues étrangères appliquées - Parcours Anglais portugais appliqués aux affaires	138	9,2%	9	14,3%	147	68,4%
ALL	Licence	Licence - Langues étrangères appliquées - Parcours Anglais russe appliqués aux affaires	139	29,8%	8	57,1%	147	69,3%
ALL	Licence	Licence - Langues étrangères appliquées - Parcours Anglais polonais appliqués aux affaires	85	39,3%	17	85,0%	102	63,8%
ALL	Licence	Licence - Langues, littératures & civilisations étrangères et régionales - Parcours Espagnol	504	28,9%	55	24,8%	559	60,0%
ALL	Licence	Licence - Langues, littératures & civilisations étrangères et régionales - Parcours Italien - Entièrement en distanciel	108	4,4%	31	34,4%	139	68,5%

ALL	Licence	Licence - Langues, littératures & civilisations étrangères et régionales - Parcours Chinois	130	24,4%	8	26,7%	138	68,3%
ALL	Licence	Licence - Langues, littératures et civilisations étrangères et régionales - Parcours Portugais - Entièrement en distanciel	103	1,0%	5	7,7%	108	63,9%
ALL	Licence	Licence - Langues, littératures et civilisations étrangères et régionales - Parcours Allemand - Entièrement en distanciel	101	3,8%	5	8,2%	106	63,9%
ALL	Licence	Licence - Langues étrangères appliquées - Parcours Anglais espagnol appliqués aux affaires	1 162	3,3%	146	18,5%	1 308	65,6%
ALL	Licence	Licence - Langues étrangères appliquées - Parcours Anglais suédois appliqués aux affaires	83	17,8%	17	30,4%	100	63,7%
ALL	Licence	Licence - Langues, littératures & civilisations étrangères et régionales - Parcours Italien	91	35,9%	6	66,7%	97	64,2%
ALL	Licence	Licence - Langues, littératures & civilisations étrangères et régionales - Parcours Russe - Entièrement en distanciel	85	34,1%	9	64,3%	94	65,7%
ALL	Licence	Licence - Langues, littératures et civilisations étrangères et régionales - Parcours Langues scandinaves - Entièrement en distanciel	87	21,6%	3	11,5%	90	65,7%
ALL	Licence	Licence - Langues, littératures & civilisations étrangères et régionales - Parcours Néerlandais - Entièrement en distanciel	81	32,5%		0,0%	81	63,3%

ALL	Licence	Licence - Langues, littératures & civilisations étrangères et régionales - Parcours Italien-Lettres	51	10,5%	10	23,3%	61	61,0%
ALL	Licence	Licence - Langues, littératures & civilisations étrangères et régionales - Parcours Russe	56	37,1%	1	50,0%	57	62,6%
ALL	Licence	Licence - Langues, littératures & civilisations étrangères et régionales - Parcours Allemand	50	35,9%	1	25,0%	51	62,2%
ALL	Licence	Licence - Langues, littératures & civilisations étrangères et régionales - Parcours Portugais	50	36,7%		0,0%	50	61,7%
ALL	Licence	Licence - Langues, littératures & civilisations étrangères et régionales - Parcours Langues scandinaves	47	25,4%	1	7,1%	48	62,3%
ALL	Licence	Licence - Langues, littératures & civilisations étrangères et régionales - Parcours Néerlandais	36	42,9%	1	50,0%	37	56,9%
ALL	Licence	Licence - Langues, littératures & civilisations étrangères et régionales - Parcours Arabe	239	23,6%	9	17,0%	248	67,8%
ALL	Licence	Licence - Langues, littératures & civilisations étrangères et régionales - Parcours Arabe débutant	268	32,7%	55	73,3%	323	68,3%
ALL	Licence	Licence - Langues, littératures & civilisations étrangères et régionales - Parcours Anglais	1 454	16,9%	471	28,7%	1 925	56,8%

ALL	Licence	Licence - Langues, littératures & civilisations étrangères et régionales - Parcours Anglais - Entièrement en distanciel	78	70,6%	327	91,1%	405	64,9%
ALL	Licence	Licence - Langues, littératures & civilisations étrangères et régionales - Parcours Hébreu - Entièrement en distanciel	179	1,6%	55	33,1%	234	67,2%
ALL	Licence	Licence - Langues, littératures & civilisations étrangères et régionales - Parcours Japonais	385	40,9%	77	88,5%	462	62,6%
ST	BUT	BUT - Génie biologique parcours biologie médicale et biotechnologie	417	70,3%	1 424	77,8%	1 841	56,9%
ST	BUT	BUT - Génie biologique Parcours diététique et nutrition	247	19,8%	667	57,9%	914	62,6%
ST	BUT	BUT - Génie biologique parcours sciences de l'aliment et biotechnologie	328	20,6%	238	43,7%	566	59,1%
ST	BUT	BUT - Génie électrique et informatique industrielle	35	54,5%	61	83,6%	96	64,0%
ST	BUT	BUT - Chimie - en apprentissage	4	94,8%	161	95,8%	165	67,3%
ST	BUT	BUT - Chimie	400	27,8%	389	52,6%	789	61,0%
ST	BUT	BUT - Science des données	41	31,7%	112	65,5%	153	66,2%
ST	BUT	BUT - Génie mécanique et productique	105	30,0%	76	66,1%	181	68,3%

ST	BUT	BUT - Informatique	16	79,7%	164	89,6%	180	68,7%
ST	BUT	BUT - Mesures physiques	137	16,0%	109	54,8%	246	68,0%
DEG	BUT	BUT - Management de la Logistique et des Transports	69	46,1%	60	95,2%	129	67,5%
DEG	BUT	BUT - Management de la Logistique et des Transports - en apprentissage		100,0%	54	90,0%	54	62,8%
SHS	BUT	BUT - Carrières sociales Parcours animation sociale et socioculturelle	249	20,2%	435	50,4%	684	58,2%
SHS	BUT	BUT - Carrières sociales parcours villes et territoires durables	44	47,0%	47	83,9%	91	65,5%
SHS	BUT	BUT - Carrières sociales Parcours éducation spécialisée	123	64,5%	349	85,3%	472	62,5%
SHS	BUT	BUT - Information communication Parcours communication des organisations	134	61,4%	529	66,0%	663	57,8%
SHS	BUT	BUT - Information communication Parcours métiers du livre et du patrimoine	64	71,9%	367	81,0%	431	63,3%
DEG	BUT	BUT - Carrières juridiques	668	53,7%	972	62,7%	1 640	54,8%
DEG	BUT	BUT - Carrières juridiques - en apprentissage	14	95,4%	587	84,1%	601	60,0%
DEG	BUT	BUT - Gestion des entreprises et des administrations - en apprentissage	5	54,5%	544	60,9%	549	60,7%

DEG	BUT	BUT - Gestion des entreprises et des administrations	379	47,7%	1 020	65,1%	1 399	61,1%
DEG	BUT	BUT - Techniques de commercialisation	553	35,8%	1 839	48,3%	2 392	51,3%
DEG	BUT	BUT - Techniques de commercialisation - en apprentissage	13	97,4%	713	98,8%	726	59,6%
Santé	DE	D.E Audioprothésiste	35	72,4%	183	94,8%	218	68,1%
Santé	Certif.	Certificat de capacité d'Orthophoniste	156	81,4%	1 285	79,2%	1 441	58,6%
Santé		Certificat de capacité d'Orthoptiste	36	73,7%	273	84,8%	309	67,3%
SHS	DEUST	DEUST - Intervention Sociale	261	20,4%	101	45,9%	362	66,1%
ALL	DEUST	DEUST - Métiers des bibliothèques et de la documentation	66	25,8%	205	65,5%	271	67,4%
STAPS	DEUST	DEUST - Animation et gestion des activités physiques, sportives ou culturelles	84	52,0%	132	96,4%	216	69,2%
ST	DEUST	DEUST - Guide nature multilingue	44	50,6%	25	92,6%	69	59,5%
ST	DEUST	DEUST - Technicien en qualité et distribution des produits alimentaires	36	44,6%	6	100,0%	42	59,2%
ST	DEUST	DEUST - Technicien en environnement et déchets	21	40,0%	13	61,9%	34	60,7%

ST	DEUST	DEUST - Infrastructures numériques	11	57,7%	14	82,4%	25	58,1%
ST	DEUST	DEUST - Technologies de l'organisation dans les professions de santé	125	36,9%	61	82,4%	186	68,4%
ST	DEUST	DEUST - Santé environnement : Techniques de laboratoire	226	52,6%	318	77,4%	544	61,3%

Licences professionnelles : Données issues de e-Candidat

Domaine Disciplinaire	Licence professionnelle	Nb de candidats	Nb femmes	Nb hommes	Proportion de femmes
SHS	LP Urbanisme, aménagement et géomatique - en apprentissage	70	24	46	34
SHS	LP Chargé de clientèle de la bancassurance	3	1	2	33
SHS	LP Chargé de clientèle de la bancassurance - en apprentissage	127	70	57	55
SHS	LP Chargé de clientèle de la bancassurance - en contrat de professionnalisation	39	20	19	51
ST	LP Professionnalisation en chimie et en développement durable	35	15	20	43
ST	LP Professionnalisation en chimie et en développement durable - en apprentissage	32	20	12	63
ST	LP Plasturgie et matériaux composites	3	1	2	33
ST	LP Plasturgie et matériaux composites	3		3	0
ST	LP Plasturgie et matériaux composites	6	1	5	17
ST	LP énergies renouvelables et efficacité énergétique	49	7	42	14
ST	LP énergies renouvelables et efficacité énergétique	6	3	3	50
ST	LP énergies renouvelables et efficacité énergétique - en contrat de professionnalisation	2		2	0
ST	LP énergies renouvelables et efficacité énergétique - en apprentissage	2		2	0
ST	LP Gestion de l'eau, sol et sous-sol	70	29	41	41
ST	LP Gestion de l'eau, sol et sous-sol	10	4	6	40
ST	LP Gestion de l'eau, sol et sous-sol - en apprentissage	2	2		100
ST	LP Robotique collaborative et mobile - en apprentissage	44	1	43	2

ST	LP Robotique collaborative et mobile - en apprentissage	4	2	2	50
ST	LP Robotique collaborative et mobile - en contrat de professionnalisation	11	1	10	9
ST	LP Robotique collaborative et mobile - en contrat de professionnalisation	2	1	1	50
ST	LP Maintenance des transports guidés - en contrat d'apprentissage	40	4	36	10
ST	LP Maintenance des transports guidés - en contrat d'apprentissage	3		3	0
ST	LP Maintenance des transports guidés	39	3	36	8
ST	LP Maintenance des transports guidés	8	2	6	25
DEG	LP Collaborateur social et paie - en contrat de professionnalisation	21	12	9	57
DEG	LP Collaborateur social et paie - en contrat de professionnalisation	4	1	3	25
DEG	LP Collaborateur social et paie - en apprentissage	40	30	10	75
DEG	LP Collaborateur social et paie - en apprentissage	9	6	3	67
DEG	LP Collaborateur social et paie	6	5	1	83
ST	LP Sécurité et qualité dans l'alimentation - en apprentissage	1		1	0
ST	LP Sécurité et qualité dans l'alimentation - en apprentissage	46	32	14	70
ST	LP Sécurité et qualité de l'alimentation - en contrat de professionnalisation	14	9	5	64
ST	LP Sécurité et qualité dans l'alimentation	51	37	14	73
Santé	LP Innovations thérapeutiques et biotechnologie - en contrat de professionnalisation	5	3	2	60
Santé	LP Management opérationnel de l'information médicale dans les entreprises de santé - en CP	2		2	0
Santé	LP Innovations thérapeutiques et biotechnologie	46	32	14	70

Santé	LP Management opérationnel de l'information médicale dans les entreprises de santé - en apprentissage	9	7	2	78
Santé	LP Management opérationnel de l'information médicale dans les entreprises de santé	9	9		100
Santé	LP Innovations thérapeutiques et biotechnologie - en apprentissage	26	18	8	69
Santé	LP Santé et environnement - en contrat de professionnalisation	6	5	1	83
Santé	LP Santé et environnement - en apprentissage	24	15	9	63
Santé	LP Santé et environnement	41	31	10	76
Santé	LP Gestion et administration des structures sportives	29	5	24	17
Santé	LP Gestion et administration des structures sportives - en apprentissage	29	4	25	14
Santé	LP Métiers de la forme, de la santé et du bien-être	38	15	23	39
Santé	LP Métiers de la forme, de la santé et du bien-être - en apprentissage	13	5	8	38
DEG	LP Collaborateur de notaire - en apprentissage	200	175	25	88
DEG	LP Conduite de projets en PME-PMI	20	16	4	80
DEG	LP Conduite de projets en PME-PMI	9	6	3	67
DEG	LP Justice et jeunesse en difficulté	2	2		100
DEG	LP Justice et jeunesse en difficulté - en apprentissage	83	73	10	88
DEG	LP Métiers de la GRH : assistant	108	90	18	83
DEG	LP Métiers de la grh : assistant - en contrat pro	48	40	8	83
DEG	LP Management et gestion de rayon - en apprentissage	25	10	15	40
DEG	LP Management et gestion de rayon - en apprentissage	15	7	8	47

DEG	LP Les métiers du commerce international en PME	59	32	27	54
DEG	LP Les métiers du commerce international en PME	16	8	8	50
DEG	LP Les métiers du commerce international en PME - en apprentissage	82	42	40	51
DEG	LP Les métiers du commerce international en PME - en apprentissage	9	4	5	44
DEG	LP Management opérationnel des entreprises - en formation continue	28	16	12	57
DEG	LP Management opérationnel des entreprises - en formation continue	15	9	6	60
DEG	LP Management opérationnel des entreprises - en apprentissage	84	49	35	58
DEG	LP Management opérationnel des entreprises - en apprentissage	32	15	17	47
DEG	LP Management des projets événementiels	62	44	18	71
DEG	LP Management des projets événementiels - en apprentissage	60	47	13	78
DEG	LP Management des projets événementiels - en apprentissage	29	20	9	69
DEG	LP Juriste à l'international	27	20	7	74
DEG	LP Juriste à l'international	6	4	2	67
DEG	LP Juriste à l'international - en contrat de professionnalisation	4	2	2	50
DEG	LP Juriste à l'international - en contrat de professionnalisation	2	2		100
DEG	LP Juriste à l'international - en apprentissage	13	9	4	69
DEG	LP Juriste à l'international - en apprentissage	6	5	1	83
DEG	LP Gestion des achats et des approvisionnements	59	30	29	51
DEG	LP Gestion des achats et des approvisionnements	3	2	1	67

DEG	LP Gestion des achats et des approvisionnements - en apprentissage	41	21	20	51
DEG	LP Gestion des achats et des approvisionnements - en apprentissage	3	1	2	33
DEG	LP Gestion des achats et des approvisionnements - en contrat pro	4	1	3	25
DEG	LP Gestion des achats et des approvisionnements - en contrat pro	1		1	0
DEG	LP Métiers de l'immobilier : gestion et administration de biens	64	34	30	53
DEG	LP Métiers de l'immobilier : gestion et administration de biens	11	5	6	45
DEG	LP Métiers de l'immobilier : gestion et administration de biens - en contrat pro	8	2	6	25
DEG	LP Métiers de l'immobilier : gestion et administration de biens - en contrat pro	2	1	1	50
DEG	LP Métiers de l'immobilier : gestion et administration de biens - en apprentissage	48	29	19	60
DEG	LP Métiers de l'immobilier : gestion et administration de biens - en apprentissage	3	2	1	67
DEG	LP Business to business - en contrat pro	6	2	4	33
DEG	LP Business to business - en apprentissage	41	18	23	44
DEG	LP Business to business - en apprentissage	5	3	2	60
DEG	LP Business to business	69	38	31	55
DEG	LP Business to business	21	16	5	76
DEG	LP Contrôle de gestion - en contrat pro	12	5	7	42
DEG	LP Contrôle de gestion - en contrat pro	4		4	0
DEG	LP Contrôle de gestion	75	40	35	53
DEG	LP Contrôle de gestion	19	10	9	53

DEG	LP Contrôle de gestion - en apprentissage	49	26	23	53
DEG	LP Contrôle de gestion - en apprentissage	8	3	5	38
DEG	LP E-commerce	110	51	59	46
DEG	LP E-commerce	26	11	15	42
DEG	LP E-commerce - en contrat pro	10	5	5	50
DEG	LP E-commerce - en contrat pro	4	2	2	50
DEG	LP E-commerce - en apprentissage	59	33	26	56
DEG	LP E-commerce - en apprentissage	11	5	6	45
DEG	LP Gestion de la qualité	51	32	19	63
DEG	LP Gestion de la qualité	10	8	2	80
DEG	LP Gestion de la qualité - en apprentissage	38	23	15	61
DEG	LP Gestion de la qualité - en apprentissage	7	4	3	57
DEG	LP Gestion de la qualité - en contrat pro	12	8	4	67
DEG	LP Gestion de la qualité - en contrat pro	1	1		100
DEG	LP Management de la sécurité publique et privée	40	14	26	35
DEG	LP Management de la sécurité publique et privée	7	1	6	14
DEG	LP Management de la sécurité publique et privée - en contrat pro	6	2	4	33
DEG	LP Management de la sécurité publique et privée - en contrat pro	1		1	0
DEG	LP Management de la sécurité publique et privée - en apprentissage	20	7	13	35

DEG	LP Management de la sécurité publique et privée - en apprentissage	2	1	1	50
DEG	LP Transaction et commercialisation de biens - en apprentissage	38	20	18	53
DEG	LP Transaction et commercialisation de biens - en apprentissage	1		1	0
DEG	LP Transaction et commercialisation de biens - en contrat pro	7	2	5	29
DEG	LP Transaction et commercialisation de biens - en contrat pro	1		1	0
DEG	LP Transaction et commercialisation de biens	43	21	22	49
DEG	LP Transaction et commercialisation de biens	7	4	3	57
SHS	LP Management des bibliothèques et de la documentation	60	48	12	80
SHS	LP Management des systèmes d'information archivistiques	24	18	6	75
SHS	LP Gestion et édition de fonds photographiques et audiovisuels	17	11	6	65
SHS	LP Création et diffusion audiovisuelles sur internet - en apprentissage	34	15	19	44
SHS	LP Création et diffusion audiovisuelles sur internet - en apprentissage	7	3	4	43
SHS	LP Gestion et accompagnement des parcours professionnels et personnels dans les organisations	63	50	13	79
SHS	LP Gestion et accompagnement des parcours professionnels et personnels dans les organisations	11	9	2	82
SHS	LP Gestion et accompagnement des parcours professionnels et personnels dans les organisations - convention MFR	8	6	2	75
SHS	LP Gestion et accompagnement des parcours professionnels et personnels dans les organisations - convention MFR	16	12	4	75
SHS	LP Médiation et médiatisation aux usages professionnels et éducatifs des TIC	12	7	5	58
SHS	LP Médiation et médiatisation aux usages professionnels et éducatifs des TIC	8	7	1	88

SHS	LP Librairie - en apprentissage	123	102	21	83
	Somme :	3574	2071	1503	58

Annexe 2. Part des femmes inscrites dans les formations sanctionnées par un diplôme d'études supérieures reconnu par l'Etat, selon la filière et la spécialité

Inscriptions au 30/06/2024 (hors Convention CPGE, Convention avec un partenaire étranger et Délocalisé)						
(Source : APOGEE)						
LMD/Hors LMD	Filière (diplôme)	Spécialité (mention)	Femmes	Hommes	Total	% Femmes
LMD	BUT	CARRIÈRES JURIDIQUES	377	94	471	80,0%
		CARRIÈRES SOCIALES	339	73	412	82,3%
		CHIMIE	120	109	229	52,4%
		GÉNIE BIOLOGIQUE	199	87	286	69,6%
		GÉNIE ÉLECTRIQUE ET INFORMATIQUE INDUSTRIELLE	16	176	192	8,3%
		GÉNIE MÉCANIQUE ET PRODUCTIQUE	16	199	215	7,4%
		GESTION DES ENTREPRISES ET DES ADMINISTRATIONS	256	240	496	51,6%

		INFORMATION COMMUNICATION	164	31	195	84,1%
		INFORMATIQUE	26	336	362	7,2%
		MANAGEMENT DE LA LOGISTIQUE ET DES TRANSPORTS	51	180	231	22,1%
		MESURES PHYSIQUES	29	110	139	20,9%
		Relations Internationales IUT	16	23	39	41,0%
		SCIENCE DES DONNÉES	50	143	193	25,9%
		TECHNIQUES DE COMMERCIALISATION	274	221	495	55,4%
	DEUST	ANIMATION ET GESTION DES ACTIVITÉS PHYSIQUES, SPORTIVES OU CULTURELLES	22	32	54	40,7%
		GUIDE NATURE MULTILINGUE	11	8	19	57,9%
		INFRASTRUCTURES NUMÉRIQUES	3	23	26	11,5%
		INTERVENTION SOCIALE	70	12	82	85,4%
		MÉTIERS DES BIBLIOTHÈQUES ET DE LA DOCUMENTATION	48	9	57	84,2%

		PRÉPARATEUR / TECHNICIEN EN PHARMACIE	556	97	653	85,1%
		SANTÉ, ENVIRONNEMENT : TECHNIQUES DE LABORATOIRE	31	28	59	52,5%
		TECHNICIEN EN ENVIRONNEMENT ET DÉCHETS	15	16	31	48,4%
		TECHNICIEN EN QUALITÉ ET DISTRIBUTION DES PRODUITS ALIMENTAIRES	21	19	40	52,5%
		TECHNOLOGIE DE L'ORGANISATION DANS LES PROFESSIONS DE SANTÉ	29	14	43	67,4%
	Licence	ADMINISTRATION ÉCONOMIQUE ET SOCIALE	377	388	765	49,3%
		ADMINISTRATION PUBLIQUE	7	8	15	46,7%
		ARTS	889	539	1428	62,3%
		CHIMIE	72	41	113	63,7%
		DROIT	2204	814	3018	73,0%
		Économie et gestion	877	1062	1939	45,2%
		ÉLECTRONIQUE, ÉNERGIE ÉLECTRIQUE, AUTOMATIQUE	59	150	209	28,2%

	ÉTUDES CULTURELLES	408	122	530	77,0%
	GÉNIE CIVIL	64	181	245	26,1%
	GÉOGRAPHIE ET AMÉNAGEMENT	90	160	250	36,0%
	GESTION	520	358	878	59,2%
	HISTOIRE	476	611	1087	43,8%
	HISTOIRE DE L'ART ET ARCHÉOLOGIE	581	179	760	76,4%
	HUMANITÉS	71	25	96	74,0%
	INFORMATION-COMMUNICATION	343	144	487	70,4%
	INFORMATIQUE	96	294	390	24,6%
	INFORMATIQUE, MATHÉMATIQUES	9	32	41	22,0%
	LANGUES ÉTRANGÈRES APPLIQUÉES	922	322	1244	74,1%
	LANGUES, LITTÉRATURES ET CIVILISATIONS ÉTRANGÈRES ET RÉGIONALES	1746	777	2523	69,2%

	LETTRES	629	129	758	83,0%
	MATHÉMATIQUES	78	163	241	32,4%
	MATHÉMATIQUES ET INFORMATIQUE APPLIQUÉES AUX SCIENCES HUMAINES ET SOCIALES	161	251	412	39,1%
	MÉCANIQUE	47	170	217	21,7%
	PARCOURS D'ACCÈS SPÉCIFIQUE SANTÉ	1069	551	1620	66,0%
	PHILOSOPHIE	213	144	357	59,7%
	PHYSIQUE	44	101	145	30,3%
	PHYSIQUE, CHIMIE	41	46	87	47,1%
	PORTAIL MATHÉMATIQUES, INFORMATIQUE	75	258	333	22,5%
	PORTAIL MATHÉMATIQUES, PHYSIQUE, CHIMIE, SCIENCES DE L'INGÉNIEUR	261	542	803	32,5%
	PORTAIL SCIENCES DE LA VIE, DE LA TERRE ET DE L'ENVIRONNEMENT (SVTE)	467	321	788	59,3%
	Portail STAPS	317	790	1107	28,6%

	PSYCHOLOGIE	2113	389	2502	84,5%
	Relations Internationales	282	93	375	75,2%
	Relations internationales Business School Lille	39	17	56	69,6%
	Relations Internationales CFMI	1	0	1	100,0%
	Relations Internationales Eco Gestion	39	30	69	56,5%
	Relations Internationales Géo	6	7	13	46,2%
	Relations Internationales Mécanique	0	1	1	0,0%
	Relations Internationales SAC	7	3	10	70,0%
	SCIENCE POLITIQUE	1018	603	1621	62,8%
	SCIENCES DE L'ÉDUCATION ET DE LA FORMATION	654	71	725	90,2%
	SCIENCES DE LA TERRE	24	32	56	42,9%
	SCIENCES DE LA VIE	409	233	642	63,7%

	SCIENCES DE LA VIE ET DE LA TERRE	81	46	127	63,8%
	SCIENCES DU LANGAGE	326	36	362	90,1%
	SCIENCES ET TECHNIQUES DES ACTIVITÉS PHYSIQUES ET SPORTIVES : ACTIVITÉ PHYSIQUE ADAPTÉE ET SANTÉ	72	77	149	48,3%
	SCIENCES ET TECHNIQUES DES ACTIVITÉS PHYSIQUES ET SPORTIVES : ÉDUCATION ET MOTRICITÉ	75	182	257	29,2%
	SCIENCES ET TECHNIQUES DES ACTIVITÉS PHYSIQUES ET SPORTIVES : ENTRAÎNEMENT SPORTIF	45	160	205	22,0%
	SCIENCES ET TECHNIQUES DES ACTIVITÉS PHYSIQUES ET SPORTIVES : MANAGEMENT DU SPORT	35	108	143	24,5%
	SCIENCES POUR LA SANTÉ	646	237	883	73,2%
	SCIENCES SANITAIRES ET SOCIALES	422	103	525	80,4%
	SCIENCES SOCIALES	118	66	184	64,1%
	SOCIOLOGIE	702	325	1027	68,4%
Licence professionnelle	ACTIVITÉS JURIDIQUES : CONTENTIEUX ET RECOUVREMENT	20	4	24	83,3%
	ACTIVITÉS JURIDIQUES : MÉTIERS DU DROIT DES SOCIÉTÉS	10	12	22	45,5%

	ASSURANCE, BANQUE, FINANCE : CHARGÉ DE CLIENTÈLE	52	39	91	57,1%
	ASSURANCE, BANQUE, FINANCE : SUPPORTS OPÉRATIONNELS	8	7	15	53,3%
	CARTOGRAPHIE, TOPOGRAPHIE ET SYSTÈMES D'INFORMATION GÉOGRAPHIQUE	3	12	15	20,0%
	CHIMIE INDUSTRIELLE	8	9	17	47,1%
	COMMERCE ET DISTRIBUTION	9	7	16	56,3%
	COMMERCIALISATION DE PRODUITS ET SERVICES	4	11	15	26,7%
	E-COMMERCE ET MARKETING NUMÉRIQUE	11	7	18	61,1%
	GESTION DES ACHATS ET DES APPROVISIONNEMENTS	4	8	12	33,3%
	GESTION ET DÉVELOPPEMENT DES ORGANISATIONS, DES SERVICES SPORTIFS ET DE LOISIRS	4	11	15	26,7%
	MAINTENANCE ET TECHNOLOGIE : SYSTÈMES PLURITECHNIQUES	0	26	26	0,0%
	MAÎTRISE DE L'ÉNERGIE, ÉLECTRICITÉ, DÉVELOPPEMENT DURABLE	5	17	22	22,7%
	Management et gestion des organisations	39	25	64	60,9%

	MATÉRIAUX ET STRUCTURES : GESTION, CONCEPTION ET INDUSTRIALISATION	6	5	11	54,5%
	MÉTIER DE L'IMMOBILIER : GESTION ET ADMINISTRATION DE BIENS	15	7	22	68,2%
	MÉTIER DE L'IMMOBILIER : TRANSACTION ET COMMERCIALISATION DE BIENS IMMOBILIERS	6	8	14	42,9%
	MÉTIER DE L'INDUSTRIE : CONCEPTION DE PRODUITS INDUSTRIELS	0	10	10	0,0%
	MÉTIER DE L'INDUSTRIE : CONCEPTION ET PROCESSUS DE MISE EN FORME DES MATÉRIAUX	3	10	13	23,1%
	MÉTIER DE L'INDUSTRIE : MÉCATRONIQUE, ROBOTIQUE	1	15	16	6,3%
	MÉTIER DE L'INFORMATION : ARCHIVES, MÉDIATION ET PATRIMOINE	9	6	15	60,0%
	MÉTIER DE L'INFORMATION : MÉTIERS DU JOURNALISME ET DE LA PRESSE	35	49	84	41,7%
	MÉTIER DE LA FORME	6	5	11	54,5%
	MÉTIER DE LA GESTION ET DE LA COMPTABILITÉ : COMPTABILITÉ ET PAIE	8	6	14	57,1%
	MÉTIER DE LA GESTION ET DE LA COMPTABILITÉ : CONTRÔLE DE GESTION	7	13	20	35,0%
	MÉTIER DE LA GRH : ASSISTANT	18	7	25	72,0%

MÉTIERS DE LA PROTECTION ET DE LA GESTION DE L'ENVIRONNEMENT	2	12	14	14,3%
MÉTIERS DE LA PROTECTION JURIDIQUE DES PERSONNES VULNÉRABLES	81	22	103	78,6%
MÉTIERS DE LA QUALITÉ	8	3	11	72,7%
MÉTIERS DE LA SANTÉ : TECHNOLOGIES	20	6	26	76,9%
MÉTIERS DU COMMERCE INTERNATIONAL	19	24	43	44,2%
MÉTIERS DU CONSEIL ET DE LA FORMATION DES ADULTES	52	19	71	73,2%
MÉTIERS DU LIVRE : DOCUMENTATION ET BIBLIOTHÈQUES	11	6	17	64,7%
MÉTIERS DU LIVRE : ÉDITION ET COMMERCE DU LIVRE	15	5	20	75,0%
MÉTIERS DU NOTARIAT	20	4	24	83,3%
MÉTIERS DU NUMÉRIQUE : CONCEPTION, RÉDACTION ET RÉALISATION WEB	4	8	12	33,3%
QUALITÉ, HYGIÈNE, SÉCURITÉ, SANTÉ, ENVIRONNEMENT	31	16	47	66,0%
SÉCURITÉ DES BIENS ET DES PERSONNES	3	15	18	16,7%

		SERVICES À LA PERSONNE	9	2	11	81,8%
		TECHNICO-COMMERCIAL	0	2	2	0,0%
	Master	ADMINISTRATION ÉCONOMIQUE ET SOCIALE	77	21	98	78,6%
		ADMINISTRATION PUBLIQUE	82	40	122	67,2%
		ARTS	154	61	215	71,6%
		AUTOMATIQUE ET SYSTÈMES ÉLECTRIQUES	53	122	175	30,3%
		AUTOMATIQUE, ROBOTIQUE	0	16	16	0,0%
		BIO-INFORMATIQUE	36	28	64	56,3%
		BIODIVERSITÉ, ÉCOLOGIE ET ÉVOLUTION	79	46	125	63,2%
		BIOLOGIE - SANTÉ	262	214	476	55,0%
		BIOTECHNOLOGIES	51	19	70	72,9%
		CHIMIE	91	79	170	53,5%

	CHIMIE ET SCIENCES DU VIVANT	45	28	73	61,6%
	CHIMIE PHYSIQUE ET ANALYTIQUE	31	16	47	66,0%
	COMMERCE ET DISTRIBUTION	143	154	297	48,1%
	COMPTABILITÉ - CONTRÔLE - AUDIT	73	58	131	55,7%
	CONTRÔLE DE GESTION ET AUDIT ORGANISATIONNEL	60	45	105	57,1%
	CULTURE ET COMMUNICATION	73	14	87	83,9%
	DROIT DE L'ENTREPRISE	52	19	71	73,2%
	DROIT DE LA SANTÉ	51	10	61	83,6%
	DROIT DES AFFAIRES	132	53	185	71,4%
	DROIT DU NUMÉRIQUE	30	16	46	65,2%
	DROIT DU PATRIMOINE	50	9	59	84,7%
	DROIT INTERNATIONAL ET DROIT EUROPÉEN	110	24	134	82,1%

	DROIT NOTARIAL	35	10	45	77,8%
	DROIT PÉNAL ET SCIENCES CRIMINELLES	53	9	62	85,5%
	DROIT PRIVÉ	102	13	115	88,7%
	DROIT PUBLIC	104	92	196	53,1%
	DROIT SOCIAL	138	39	177	78,0%
	ÉCONOMIE APPLIQUÉE	55	71	126	43,7%
	ÉCONOMIE DE L'ENTREPRISE ET DES MARCHÉS	40	45	85	47,1%
	ÉCONOMIE DE LA SANTÉ	16	9	25	64,0%
	ÉCONOMIE DU TRAVAIL ET DES RESSOURCES HUMAINES	38	6	44	86,4%
	ÉCONOMIE ET MANAGEMENT PUBLICS	72	75	147	49,0%
	ÉCONOMIE ET PILOTAGE DES ENTREPRISES	41	45	86	47,7%
	ÉCONOMIE INTERNATIONALE	16	26	42	38,1%

	ÉTUDES EUROPÉENNES ET INTERNATIONALES	47	35	82	57,3%
	Finances	88	199	287	30,7%
	GÉNIE CIVIL	63	119	182	34,6%
	GÉNIE INDUSTRIEL	9	40	49	18,4%
	Génie mécanique	10	43	53	18,9%
	GÉOGRAPHIE, AMÉNAGEMENT, ENVIRONNEMENT ET DÉVELOPPEMENT	15	19	34	44,1%
	GÉORESSOURCES, GÉORISQUES, GÉOTECHNIQUE	15	17	32	46,9%
	GESTION DES RESSOURCES HUMAINES	112	24	136	82,4%
	HISTOIRE	40	59	99	40,4%
	HISTOIRE DE L'ART	111	23	134	82,8%
	HISTOIRE DU DROIT ET DES INSTITUTIONS	26	16	42	61,9%
	INFORMATION, COMMUNICATION	115	42	157	73,2%

	INFORMATION, DOCUMENTATION	60	29	89	67,4%
	INFORMATIQUE	28	165	193	14,5%
	INGÉNIERIE DE LA SANTÉ	369	162	531	69,5%
	INNOVATION, ENTREPRISE ET SOCIÉTÉ	29	24	53	54,7%
	INTERVENTION ET DÉVELOPPEMENT SOCIAL	44	10	54	81,5%
	LANGUES ET SOCIÉTÉS	202	81	283	71,4%
	LANGUES ÉTRANGÈRES APPLIQUÉES	210	67	277	75,8%
	LETTRES	157	37	194	80,9%
	MANAGEMENT	222	184	406	54,7%
	MANAGEMENT DE L'INNOVATION	105	50	155	67,7%
	MANAGEMENT DES SYSTÈMES D'INFORMATION	53	87	140	37,9%
	MANAGEMENT ET ADMINISTRATION DES ENTREPRISES	35	30	65	53,8%

	MANAGEMENT ET COMMERCE INTERNATIONAL	72	75	147	49,0%
	MANAGEMENT PUBLIC	7	3	10	70,0%
	MANAGEMENT SECTORIEL	230	68	298	77,2%
	MARKETING, VENTE	275	99	374	73,5%
	MATHÉMATIQUES	6	32	38	15,8%
	MATHÉMATIQUES ET APPLICATIONS	22	77	99	22,2%
	MATHÉMATIQUES ET INFORMATIQUE APPLIQUÉES AUX SCIENCES HUMAINES ET SOCIALES - MIASHS	24	40	64	37,5%
	MÉCANIQUE	24	70	94	25,5%
	METHODES INFORMATIQUES APPLIQUEES A LA GESTION DES ENTREPRISES - MIAGE	29	51	80	36,3%
	MÉTIERS DE L'ENSEIGNEMENT, DE L'ÉDUCATION ET DE LA FORMATION Pratiques et ingénierie de la formation	86	38	124	69,4%
	MÉTIERS DE L'ENSEIGNEMENT, DE L'ÉDUCATION ET DE LA FORMATION, 1er DEGRÉ	1513	260	1773	85,3%
	MÉTIERS DE L'ENSEIGNEMENT, DE L'ÉDUCATION ET DE LA FORMATION, 2nd DEGRÉ	824	746	1570	52,5%

	MÉTIERS DE L'ENSEIGNEMENT, DE L'ÉDUCATION ET DE LA FORMATION, Encadrement éducatif	70	20	90	77,8%
	MIGRATIONS TRANSNATIONALES (MITRA)	25	17	42	59,5%
	MONDES ANCIENS	54	26	80	67,5%
	MONNAIE, BANQUE, FINANCE, ASSURANCE	17	20	37	45,9%
	NANOSCIENCES ET NANOTECHNOLOGIES	4	9	13	30,8%
	NUTRITION ET SCIENCES DES ALIMENTS	57	23	80	71,3%
	PHILOSOPHIE	24	29	53	45,3%
	PHYSIQUE FONDAMENTALE ET APPLICATIONS	68	75	143	47,6%
	PSYCHOLOGIE	442	58	500	88,4%
	QUALITÉ, HYGIÈNE, SÉCURITÉ	41	24	65	63,1%
	Relations Internationales	97	45	142	68,3%
	Relations internationales Business School Lille	4	8	12	33,3%

	Relations Internationales Eco Gestion	5	4	9	55,6%
	Relations internationales INSPE	13	4	17	76,5%
	Relations internationales LLCE	1	2	3	33,3%
	Relations Internationales Maths	0	5	5	0,0%
	Relations internationales Physique	1	2	3	33,3%
	RÉSEAUX ET TÉLÉCOMMUNICATION	22	41	63	34,9%
	SANTÉ	9	1	10	90,0%
	SCIENCE DES DONNÉES	9	10	19	47,4%
	SCIENCE POLITIQUE	127	112	239	53,1%
	SCIENCES COGNITIVES	18	13	31	58,1%
	SCIENCES DE L'EAU	30	38	68	44,1%
	SCIENCES DE L'EDUCATION ET DE LA FORMATION	374	143	517	72,3%

		SCIENCES DE LA TERRE ET DES PLANÈTES, ENVIRONNEMENT	27	41	68	39,7%
		SCIENCES DU LANGAGE	173	29	202	85,6%
		SCIENCES DU MÉDICAMENT ET DES PRODUITS DE SANTÉ	122	71	193	63,2%
		SCIENCES ET CULTURES DU VISUEL	25	10	35	71,4%
		SOCIOLOGIE	95	53	148	64,2%
		STAPS : ACTIVITE PHYSIQUE ADAPTEE ET SANTE	41	30	71	57,7%
		STAPS : ENTRAÎNEMENT ET OPTIMISATION DE LA PERFORMANCE SPORTIVE	20	94	114	17,5%
		STAPS : MANAGEMENT DU SPORT	57	98	155	36,8%
		TRADUCTION ET INTERPRÉTATION	86	26	112	76,8%
		URBANISME ET AMÉNAGEMENT	127	88	215	59,1%
	Doctorat	Doctorat	967	1011	1978	48,9%
Hors_LMD_Hors_Santé	DAEU	DAEU	189	125	314	60,2%

Capacité en droit	Capacité en droit	10	13	23	43,5%
Ingénieur	Ingénieur	384	763	1147	33,5%
Agrégation	Agrégation	132	67	199	66,3%
DSN	DSN	89	20	109	81,7%
HDR, DSR	HDR	34	43	77	44,2%
Aut form : Certif, prép conc, Mastère, DU (hors DU6 santé), DIU (hors sante et), DUFL, CLES, DEFI, Conv stag inter	Certificat	1455	519	1974	73,7%
	Certificat Universitaire	48	14	62	77,4%
	DEFI	80	37	117	68,4%
	Diplôme d'Université - Cycle1	514	165	679	75,7%
	Diplôme d'Université - Cycle2	1027	363	1390	73,9%
	DIU	88	93	181	48,6%
	DU	449	320	769	58,4%

		DUFL	77	34	111	69,4%
		Mastère	4	4	8	50,0%
		Préparation aux concours	73	50	123	59,3%
		Préparation certification	64	9	73	87,7%
		Préparation de concours	351	179	530	66,2%
Hors_LMD_Santé	Certificat de capacité d'orthoptiste	Certificat de capacité-Orthoptie	56	6	62	90,3%
	Certificat de capacité d'orthophoniste	Certificat de capacité-Orthophonie	447	12	459	97,4%
	Diplôme de Formation Générale de santé	1er Cycle - DFG	1400	649	2049	68,3%
	Diplôme de Formation Approfondie de santé	2ème Cycle - DFA	1578	833	2411	65,5%
		DFASM	16	13	29	55,2%
	Diplôme de 3ème cycle de santé	3ème Cycle Court - DE	730	435	1165	62,7%
3ème Cycle long- DE		1188	847	2035	58,4%	

	DE de docteur en chirurgie dentaire	1	1	2	50,0%
	DE de docteur en pharmacie	1	0	1	100,0%
	DES de chirurgie dentaire	19	4	23	82,6%
	DES de médecine	1358	912	2270	59,8%
	DES de pharmacie	83	63	146	56,8%
	DESC de médecine	9	12	21	42,9%
	DFMS	23	31	54	42,6%
	DFMSA	6	10	16	37,5%
Formations médicales continues post universitaires(DU6 santé, capa med, DUEC,DIU santé)	Autorisation d'exercice	10	12	22	45,5%
	Capacité de médecine	51	67	118	43,2%
	Diplôme d'Université - Cycle3	112	37	149	75,2%
DE Audioprothésiste	1er Cycle - DE audioprothésiste	51	27	78	65,4%

	Diplôme d'infirmière	DE Infirmier	2974	659	3633	81,9%
	Autre diplôme de 2ème cycle de santé	Diplôme d'État en Santé - 2ème cycle	168	44	212	79,2%
Ensemble			49955	29677	79632	62,7%

Source : ODIF Université de Lille, fichiers APOGEE

Annexe 3. Taux de femmes et taux d'hommes parmi les étudiant·es bénéficiant d'une bourse sur critères sociaux selon la filière et la spécialité de formation

Inscriptions au 30/06/2024 (hors Convention CPGE, Convention avec un partenaire étranger et Délocalisé)													
LMD/Hors LMD	Filière (diplôme)	Spécialité (mention)	Femmes				Hommes				Ensemble		
			Boursière enseignement supérieur	Non boursière enseignement supérieur	Total Femmes	% de boursiers parmi les femmes	Boursier enseignement supérieur	Non boursier enseignement supérieur	Total Hommes	% de boursiers parmi les hommes	Nombre total de boursier	% de femmes parmi les boursiers	% d'hommes parmi les boursiers
LMD	BUT	CARRIÈRES JURIDIQUES	203	174	377	53,8%	41	53	94	43,6%	244	83,2%	16,8%
		CARRIÈRES SOCIALES	206	133	339	60,8%	35	38	73	47,9%	241	85,5%	14,5%
		CHIMIE	49	71	120	40,8%	43	66	109	39,4%	92	53,3%	46,7%
		GÉNIE BIOLOGIQUE	94	105	199	47,2%	41	46	87	47,1%	135	69,6%	30,4%
		GÉNIE ÉLECTRIQUE ET INFORMATIQUE INDUSTRIELLE	4	12	16	25,0%	60	116	176	34,1%	64	6,3%	93,8%

	GÉNIE MÉCANIQUE ET PRODUCTIQUE	4	12	16	25,0%	55	144	199	27,6%	59	6,8%	93,2%
	GESTION DES ENTREPRISES ET DES ADMINISTRATIONS	114	142	256	44,5%	93	147	240	38,8%	207	55,1%	44,9%
	INFORMATION COMMUNICATION	60	104	164	36,6%	10	21	31	32,3%	70	85,7%	14,3%
	INFORMATIQUE	12	14	26	46,2%	146	190	336	43,5%	158	7,6%	92,4%
	MANAGEMENT DE LA LOGISTIQUE ET DES TRANSPORTS	13	38	51	25,5%	43	137	180	23,9%	56	23,2%	76,8%
	MESURES PHYSIQUES	11	18	29	37,9%	29	81	110	26,4%	40	27,5%	72,5%
	Relations Internationales IUT	0	16	16	0,0%	0	23	23	0,0%	0	-	-
	SCIENCE DES DONNÉES	6	44	50	12,0%	49	94	143	34,3%	55	10,9%	89,1%
	TECHNIQUES DE COMMERCIALISATION	131	143	274	47,8%	64	157	221	29,0%	195	67,2%	32,8%
DEUST	ANIMATION ET GESTION DES ACTIVITÉS PHYSIQUES, SPORTIVES OU CULTURELLES	13	9	22	59,1%	14	18	32	43,8%	27	48,1%	51,9%
	GUIDE NATURE MULTILINGUE	7	4	11	63,6%	1	7	8	12,5%	8	87,5%	12,5%
	INFRASTRUCTURES NUMÉRIQUES	1	2	3	33,3%	11	12	23	47,8%	12	8,3%	91,7%

	INTERVENTION SOCIALE	42	28	70	60,0%	6	6	12	50,0%	48	87,5%	12,5%
	MÉTIERS DES BIBLIOTHÈQUES ET DE LA DOCUMENTATION	26	22	48	54,2%	4	5	9	44,4%	30	86,7%	13,3%
	PRÉPARATEUR / TECHNICIEN EN PHARMACIE	2	554	556	0,4%	0	97	97	0,0%	2	100,0%	0,0%
	SANTÉ, ENVIRONNEMENT : TECHNIQUES DE LABORATOIRE	11	20	31	35,5%	12	16	28	42,9%	23	47,8%	52,2%
	TECHNICIEN EN ENVIRONNEMENT ET DÉCHETS	5	10	15	33,3%	1	15	16	6,3%	6	83,3%	16,7%
	TECHNICIEN EN QUALITÉ ET DISTRIBUTION DES PRODUITS ALIMENTAIRES	2	19	21	9,5%	4	15	19	21,1%	6	33,3%	66,7%
	TECHNOLOGIE DE L'ORGANISATION DANS LES PROFESSIONS DE SANTÉ	17	12	29	58,6%	8	6	14	57,1%	25	68,0%	32,0%
Licence	ADMINISTRATION ÉCONOMIQUE ET SOCIALE	183	194	377	48,5%	168	220	388	43,3%	351	52,1%	47,9%
	ADMINISTRATION PUBLIQUE	4	3	7	57,1%	4	4	8	50,0%	8	50,0%	50,0%
	ARTS	503	386	889	56,6%	283	256	539	52,5%	786	64,0%	36,0%
	CHIMIE	28	44	72	38,9%	14	27	41	34,1%	42	66,7%	33,3%
	DROIT	1041	1163	2204	47,2%	313	501	814	38,5%	1354	76,9%	23,1%

Économie et gestion	360	517	877	41,0%	407	655	1062	38,3%	767	46,9%	53,1%
ÉLECTRONIQUE, ÉNERGIE ÉLECTRIQUE, AUTOMATIQUE	2	57	59	3,4%	13	137	150	8,7%	15	13,3%	86,7%
ÉTUDES CULTURELLES	182	226	408	44,6%	50	72	122	41,0%	232	78,4%	21,6%
GÉNIE CIVIL	15	49	64	23,4%	30	151	181	16,6%	45	33,3%	66,7%
GÉOGRAPHIE ET AMÉNAGEMENT	32	58	90	35,6%	52	108	160	32,5%	84	38,1%	61,9%
GESTION	205	315	520	39,4%	110	248	358	30,7%	315	65,1%	34,9%
HISTOIRE	236	240	476	49,6%	261	350	611	42,7%	497	47,5%	52,5%
HISTOIRE DE L'ART ET ARCHÉOLOGIE	187	394	581	32,2%	53	126	179	29,6%	240	77,9%	22,1%
HUMANITÉS	40	31	71	56,3%	6	19	25	24,0%	46	87,0%	13,0%
INFORMATION-COMMUNICATION	163	180	343	47,5%	66	78	144	45,8%	229	71,2%	28,8%
INFORMATIQUE	31	65	96	32,3%	128	166	294	43,5%	159	19,5%	80,5%
INFORMATIQUE, MATHÉMATIQUES	3	6	9	33,3%	11	21	32	34,4%	14	21,4%	78,6%

LANGUES ÉTRANGÈRES APPLIQUÉES	535	387	922	58,0%	162	160	322	50,3%	697	76,8%	23,2%
LANGUES, LITTÉRATURES ET CIVILISATIONS ÉTRANGÈRES ET RÉGIONALES	940	806	1746	53,8%	377	400	777	48,5%	1317	71,4%	28,6%
LETTRES	343	286	629	54,5%	61	68	129	47,3%	404	84,9%	15,1%
MATHÉMATIQUES	31	47	78	39,7%	56	107	163	34,4%	87	35,6%	64,4%
MATHÉMATIQUES ET INFORMATIQUE APPLIQUÉES AUX SCIENCES HUMAINES ET SOCIALES	67	94	161	41,6%	97	154	251	38,6%	164	40,9%	59,1%
MÉCANIQUE	6	41	47	12,8%	17	153	170	10,0%	23	26,1%	73,9%
PARCOURS D'ACCÈS SPÉCIFIQUE SANTÉ	480	589	1069	44,9%	239	312	551	43,4%	719	66,8%	33,2%
PHILOSOPHIE	99	114	213	46,5%	53	91	144	36,8%	152	65,1%	34,9%
PHYSIQUE	17	27	44	38,6%	39	62	101	38,6%	56	30,4%	69,6%
PHYSIQUE, CHIMIE	21	20	41	51,2%	21	25	46	45,7%	42	50,0%	50,0%
PORTAIL MATHÉMATIQUES, INFORMATIQUE	30	45	75	40,0%	104	154	258	40,3%	134	22,4%	77,6%
PORTAIL MATHÉMATIQUES, PHYSIQUE, CHIMIE, SCIENCES DE L'INGÉNIEUR	93	168	261	35,6%	178	364	542	32,8%	271	34,3%	65,7%

PORTAIL SCIENCES DE LA VIE, DE LA TERRE ET DE L'ENVIRONNEMENT (SVTE)	219	248	467	46,9%	124	197	321	38,6%	343	63,8%	36,2%
Portail STAPS	130	187	317	41,0%	353	437	790	44,7%	483	26,9%	73,1%
PSYCHOLOGIE	1076	1037	2113	50,9%	175	214	389	45,0%	1251	86,0%	14,0%
Relations Internationales	0	282	282	0,0%	0	93	93	0,0%	0	-	-
Relations internationales Business School Lille	0	39	39	0,0%	0	17	17	0,0%	0	-	-
Relations Internationales CFMI	0	1	1	0,0%	0	0	0	-	0	-	-
Relations Internationales Eco Gestion	0	39	39	0,0%	0	30	30	0,0%	0	-	-
Relations Internationales Géo	0	6	6	0,0%	0	7	7	0,0%	0	-	-
Relations Internationales Mécanique	0	0	0	-	0	1	1	0,0%	0	-	-
Relations Internationales SAC	0	7	7	0,0%	0	3	3	0,0%	0	-	-
SCIENCE POLITIQUE	419	599	1018	41,2%	240	363	603	39,8%	659	63,6%	36,4%
SCIENCES DE L'ÉDUCATION ET DE LA FORMATION	319	335	654	48,8%	29	42	71	40,8%	348	91,7%	8,3%

SCIENCES DE LA TERRE	10	14	24	41,7%	9	23	32	28,1%	19	52,6%	47,4%
SCIENCES DE LA VIE	208	201	409	50,9%	111	122	233	47,6%	319	65,2%	34,8%
SCIENCES DE LA VIE ET DE LA TERRE	39	42	81	48,1%	29	17	46	63,0%	68	57,4%	42,6%
SCIENCES DU LANGAGE	174	152	326	53,4%	12	24	36	33,3%	186	93,5%	6,5%
SCIENCES ET TECHNIQUES DES ACTIVITÉS PHYSIQUES ET SPORTIVES : ACTIVITÉ PHYSIQUE ADAPTÉE ET SANTÉ	30	42	72	41,7%	29	48	77	37,7%	59	50,8%	49,2%
SCIENCES ET TECHNIQUES DES ACTIVITÉS PHYSIQUES ET SPORTIVES : ÉDUCATION ET MOTRICITÉ	30	45	75	40,0%	89	93	182	48,9%	119	25,2%	74,8%
SCIENCES ET TECHNIQUES DES ACTIVITÉS PHYSIQUES ET SPORTIVES : ENTRAÎNEMENT SPORTIF	14	31	45	31,1%	70	90	160	43,8%	84	16,7%	83,3%
SCIENCES ET TECHNIQUES DES ACTIVITÉS PHYSIQUES ET SPORTIVES : MANAGEMENT DU SPORT	21	14	35	60,0%	42	66	108	38,9%	63	33,3%	66,7%
SCIENCES POUR LA SANTÉ	307	339	646	47,5%	105	132	237	44,3%	412	74,5%	25,5%
SCIENCES SANITAIRES ET SOCIALES	110	312	422	26,1%	38	65	103	36,9%	148	74,3%	25,7%
SCIENCES SOCIALES	58	60	118	49,2%	31	35	66	47,0%	89	65,2%	34,8%

	SOCIOLOGIE	343	359	702	48,9%	143	182	325	44,0%	486	70,6%	29,4%
Licence professionnelle	ACTIVITÉS JURIDIQUES : CONTENTIEUX ET RECOUVREMENT	0	20	20	0,0%	0	4	4	0,0%	0	-	-
	ACTIVITÉS JURIDIQUES : MÉTIERS DU DROIT DES SOCIÉTÉS	0	10	10	0,0%	0	12	12	0,0%	0	-	-
	ASSURANCE, BANQUE, FINANCE : CHARGÉ DE CLIENTÈLE	4	48	52	7,7%	5	34	39	12,8%	9	44,4%	55,6%
	ASSURANCE, BANQUE, FINANCE : SUPPORTS OPÉRATIONNELS	0	8	8	0,0%	0	7	7	0,0%	0	-	-
	CARTOGRAPHIE, TOPOGRAPHIE ET SYSTÈMES D'INFORMATION GÉOGRAPHIQUE	0	3	3	0,0%	0	12	12	0,0%	0	-	-
	CHIMIE INDUSTRIELLE	0	8	8	0,0%	1	8	9	11,1%	1	0,0%	100,0%
	COMMERCE ET DISTRIBUTION	0	9	9	0,0%	0	7	7	0,0%	0	-	-
	COMMERCIALISATION DE PRODUITS ET SERVICES	0	4	4	0,0%	1	10	11	9,1%	1	0,0%	100,0%
	E-COMMERCE ET MARKETING NUMÉRIQUE	2	9	11	18,2%	1	6	7	14,3%	3	66,7%	33,3%
	GESTION DES ACHATS ET DES APPROVISIONNEMENTS	0	4	4	0,0%	0	8	8	0,0%	0	-	-
GESTION ET DÉVELOPPEMENT DES ORGANISATIONS, DES SERVICES SPORTIFS ET DE LOISIRS	1	3	4	25,0%	2	9	11	18,2%	3	33,3%	66,7%	

MAINTENANCE ET TECHNOLOGIE : SYSTÈMES PLURITECHNIQUES	0	0	0	-	5	21	26	19,2%	5	0,0%	100,0%
MAÎTRISE DE L'ÉNERGIE, ÉLECTRICITÉ, DÉVELOPPEMENT DURABLE	1	4	5	20,0%	1	16	17	5,9%	2	50,0%	50,0%
Management et gestion des organisations	7	32	39	17,9%	2	23	25	8,0%	9	77,8%	22,2%
MATÉRIAUX ET STRUCTURES : GESTION, CONCEPTION ET INDUSTRIALISATION	3	3	6	50,0%	0	5	5	0,0%	3	100,0%	0,0%
MÉTIERS DE L'IMMOBILIER : GESTION ET ADMINISTRATION DE BIENS	0	15	15	0,0%	0	7	7	0,0%	0	-	-
MÉTIERS DE L'IMMOBILIER : TRANSACTION ET COMMERCIALISATION DE BIENS IMMOBILIERS	0	6	6	0,0%	0	8	8	0,0%	0	-	-
MÉTIERS DE L'INDUSTRIE : CONCEPTION DE PRODUITS INDUSTRIELS	0	0	0	-	0	10	10	0,0%	0	-	-
MÉTIERS DE L'INDUSTRIE : CONCEPTION ET PROCESSUS DE MISE EN FORME DES MATÉRIAUX	0	3	3	0,0%	2	8	10	20,0%	2	0,0%	100,0%
MÉTIERS DE L'INDUSTRIE : MÉCATRONIQUE, ROBOTIQUE	0	1	1	0,0%	0	15	15	0,0%	0	-	-
MÉTIERS DE L'INFORMATION : ARCHIVES, MÉDIATION ET PATRIMOINE	2	7	9	22,2%	2	4	6	33,3%	4	50,0%	50,0%
MÉTIERS DE L'INFORMATION : MÉTIERS DU JOURNALISME ET DE LA PRESSE	1	34	35	2,9%	2	47	49	4,1%	3	33,3%	66,7%
MÉTIERS DE LA FORME	1	5	6	16,7%	1	4	5	20,0%	2	50,0%	50,0%

MÉTIERS DE LA GESTION ET DE LA COMPTABILITÉ : COMPTABILITÉ ET PAIE	0	8	8	0,0%	0	6	6	0,0%	0	-	-
MÉTIERS DE LA GESTION ET DE LA COMPTABILITÉ : CONTRÔLE DE GESTION	1	6	7	14,3%	0	13	13	0,0%	1	100,0%	0,0%
MÉTIERS DE LA GRH : ASSISTANT	10	8	18	55,6%	3	4	7	42,9%	13	76,9%	23,1%
MÉTIERS DE LA PROTECTION ET DE LA GESTION DE L'ENVIRONNEMENT	1	1	2	50,0%	0	12	12	0,0%	1	100,0%	0,0%
MÉTIERS DE LA PROTECTION JURIDIQUE DES PERSONNES VULNÉRABLES	12	69	81	14,8%	0	22	22	0,0%	12	100,0%	0,0%
MÉTIERS DE LA QUALITÉ	0	8	8	0,0%	0	3	3	0,0%	0	-	-
MÉTIERS DE LA SANTÉ : TECHNOLOGIES	6	14	20	30,0%	2	4	6	33,3%	8	75,0%	25,0%
MÉTIERS DU COMMERCE INTERNATIONAL	2	17	19	10,5%	2	22	24	8,3%	4	50,0%	50,0%
MÉTIERS DU CONSEIL ET DE LA FORMATION DES ADULTES	4	48	52	7,7%	1	18	19	5,3%	5	80,0%	20,0%
MÉTIERS DU LIVRE : DOCUMENTATION ET BIBLIOTHÈQUES	3	8	11	27,3%	2	4	6	33,3%	5	60,0%	40,0%
MÉTIERS DU LIVRE : ÉDITION ET COMMERCE DU LIVRE	0	15	15	0,0%	0	5	5	0,0%	0	-	-

	MÉTIERS DU NOTARIAT	2	18	20	10,0%	0	4	4	0,0%	2	100,0%	0,0%
	MÉTIERS DU NUMÉRIQUE : CONCEPTION, RÉDACTION ET RÉALISATION WEB	0	4	4	0,0%	0	8	8	0,0%	0	-	-
	QUALITÉ, HYGIÈNE, SÉCURITÉ, SANTÉ, ENVIRONNEMENT	7	24	31	22,6%	6	10	16	37,5%	13	53,8%	46,2%
	SÉCURITÉ DES BIENS ET DES PERSONNES	0	3	3	0,0%	2	13	15	13,3%	2	0,0%	100,0%
	SERVICES À LA PERSONNE	1	8	9	11,1%	0	2	2	0,0%	1	100,0%	0,0%
	TECHNICO-COMMERCIAL	0	0	0	-	1	1	2	50,0%	1	0,0%	100,0%
Master	ADMINISTRATION ÉCONOMIQUE ET SOCIALE	13	64	77	16,9%	10	11	21	47,6%	23	56,5%	43,5%
	ADMINISTRATION PUBLIQUE	35	47	82	42,7%	15	25	40	37,5%	50	70,0%	30,0%
	ARTS	81	73	154	52,6%	38	23	61	62,3%	119	68,1%	31,9%
	AUTOMATIQUE ET SYSTÈMES ÉLECTRIQUES	1	52	53	1,9%	15	107	122	12,3%	16	6,3%	93,8%
	AUTOMATIQUE, ROBOTIQUE	0	0	0	-	0	16	16	0,0%	0	-	-
	BIO-INFORMATIQUE	16	20	36	44,4%	10	18	28	35,7%	26	61,5%	38,5%

BIODIVERSITÉ, ÉCOLOGIE ET ÉVOLUTION	39	40	79	49,4%	20	26	46	43,5%	59	66,1%	33,9%
BIOLOGIE - SANTÉ	85	177	262	32,4%	64	150	214	29,9%	149	57,0%	43,0%
BIOTECHNOLOGIES	19	32	51	37,3%	9	10	19	47,4%	28	67,9%	32,1%
CHIMIE	22	69	91	24,2%	13	66	79	16,5%	35	62,9%	37,1%
CHIMIE ET SCIENCES DU VIVANT	17	28	45	37,8%	17	11	28	60,7%	34	50,0%	50,0%
CHIMIE PHYSIQUE ET ANALYTIQUE	0	31	31	0,0%	1	15	16	6,3%	1	0,0%	100,0%
COMMERCE ET DISTRIBUTION	26	117	143	18,2%	9	145	154	5,8%	35	74,3%	25,7%
COMPTABILITÉ - CONTRÔLE - AUDIT	11	62	73	15,1%	3	55	58	5,2%	14	78,6%	21,4%
CONTRÔLE DE GESTION ET AUDIT ORGANISATIONNEL	3	57	60	5,0%	1	44	45	2,2%	4	75,0%	25,0%
CULTURE ET COMMUNICATION	29	44	73	39,7%	4	10	14	28,6%	33	87,9%	12,1%
DROIT DE L'ENTREPRISE	1	51	52	1,9%	0	19	19	0,0%	1	100,0%	0,0%
DROIT DE LA SANTÉ	22	29	51	43,1%	2	8	10	20,0%	24	91,7%	8,3%

DROIT DES AFFAIRES	28	104	132	21,2%	11	42	53	20,8%	39	71,8%	28,2%
DROIT DU NUMÉRIQUE	2	28	30	6,7%	2	14	16	12,5%	4	50,0%	50,0%
DROIT DU PATRIMOINE	22	28	50	44,0%	6	3	9	66,7%	28	78,6%	21,4%
DROIT INTERNATIONAL ET DROIT EUROPÉEN	40	70	110	36,4%	8	16	24	33,3%	48	83,3%	16,7%
DROIT NOTARIAL	8	27	35	22,9%	4	6	10	40,0%	12	66,7%	33,3%
DROIT PÉNAL ET SCIENCES CRIMINELLES	26	27	53	49,1%	7	2	9	77,8%	33	78,8%	21,2%
DROIT PRIVÉ	34	68	102	33,3%	3	10	13	23,1%	37	91,9%	8,1%
DROIT PUBLIC	46	58	104	44,2%	26	66	92	28,3%	72	63,9%	36,1%
DROIT SOCIAL	51	87	138	37,0%	7	32	39	17,9%	58	87,9%	12,1%
ÉCONOMIE APPLIQUÉE	8	47	55	14,5%	9	62	71	12,7%	17	47,1%	52,9%
ÉCONOMIE DE L'ENTREPRISE ET DES MARCHÉS	6	34	40	15,0%	6	39	45	13,3%	12	50,0%	50,0%
ÉCONOMIE DE LA SANTÉ	1	15	16	6,3%	2	7	9	22,2%	3	33,3%	66,7%

ÉCONOMIE DU TRAVAIL ET DES RESSOURCES HUMAINES	2	36	38	5,3%	1	5	6	16,7%	3	66,7%	33,3%
ÉCONOMIE ET MANAGEMENT PUBLICS	27	45	72	37,5%	26	49	75	34,7%	53	50,9%	49,1%
ÉCONOMIE ET PILOTAGE DES ENTREPRISES	6	35	41	14,6%	14	31	45	31,1%	20	30,0%	70,0%
ÉCONOMIE INTERNATIONALE	1	15	16	6,3%	10	16	26	38,5%	11	9,1%	90,9%
ÉTUDES EUROPÉENNES ET INTERNATIONALES	8	39	47	17,0%	4	31	35	11,4%	12	66,7%	33,3%
Finances	9	79	88	10,2%	28	171	199	14,1%	37	24,3%	75,7%
GÉNIE CIVIL	7	56	63	11,1%	14	105	119	11,8%	21	33,3%	66,7%
GÉNIE INDUSTRIEL	0	9	9	0,0%	3	37	40	7,5%	3	0,0%	100,0%
Génie mécanique	1	9	10	10,0%	7	36	43	16,3%	8	12,5%	87,5%
GÉOGRAPHIE, AMÉNAGEMENT, ENVIRONNEMENT ET DÉVELOPPEMENT	4	11	15	26,7%	3	16	19	15,8%	7	57,1%	42,9%
GÉORESSOURCES, GÉORISQUES, GÉOTECHNIQUE	3	12	15	20,0%	2	15	17	11,8%	5	60,0%	40,0%
GESTION DES RESSOURCES HUMAINES	0	112	112	0,0%	0	24	24	0,0%	0	-	-

HISTOIRE	23	17	40	57,5%	29	30	59	49,2%	52	44,2%	55,8%
HISTOIRE DE L'ART	37	74	111	33,3%	6	17	23	26,1%	43	86,0%	14,0%
HISTOIRE DU DROIT ET DES INSTITUTIONS	11	15	26	42,3%	6	10	16	37,5%	17	64,7%	35,3%
INFORMATION, COMMUNICATION	46	69	115	40,0%	15	27	42	35,7%	61	75,4%	24,6%
INFORMATION, DOCUMENTATION	14	46	60	23,3%	12	17	29	41,4%	26	53,8%	46,2%
INFORMATIQUE	2	26	28	7,1%	46	119	165	27,9%	48	4,2%	95,8%
INGÉNIERIE DE LA SANTÉ	89	280	369	24,1%	31	131	162	19,1%	120	74,2%	25,8%
INNOVATION, ENTREPRISE ET SOCIÉTÉ	6	23	29	20,7%	8	16	24	33,3%	14	42,9%	57,1%
INTERVENTION ET DÉVELOPPEMENT SOCIAL	24	20	44	54,5%	2	8	10	20,0%	26	92,3%	7,7%
LANGUES ET SOCIÉTÉS	84	118	202	41,6%	18	63	81	22,2%	102	82,4%	17,6%
LANGUES ÉTRANGÈRES APPLIQUÉES	82	128	210	39,0%	27	40	67	40,3%	109	75,2%	24,8%
LETTRES	67	90	157	42,7%	15	22	37	40,5%	82	81,7%	18,3%

MANAGEMENT	34	188	222	15,3%	19	165	184	10,3%	53	64,2%	35,8%
MANAGEMENT DE L'INNOVATION	15	90	105	14,3%	9	41	50	18,0%	24	62,5%	37,5%
MANAGEMENT DES SYSTÈMES D'INFORMATION	4	49	53	7,5%	12	75	87	13,8%	16	25,0%	75,0%
MANAGEMENT ET ADMINISTRATION DES ENTREPRISES	2	33	35	5,7%	0	30	30	0,0%	2	100,0 %	0,0%
MANAGEMENT ET COMMERCE INTERNATIONAL	26	46	72	36,1%	34	41	75	45,3%	60	43,3%	56,7%
MANAGEMENT PUBLIC	0	7	7	0,0%	0	3	3	0,0%	0	-	-
MANAGEMENT SECTORIEL	38	192	230	16,5%	8	60	68	11,8%	46	82,6%	17,4%
MARKETING, VENTE	27	248	275	9,8%	4	95	99	4,0%	31	87,1%	12,9%
MATHÉMATIQUES	3	3	6	50,0%	14	18	32	43,8%	17	17,6%	82,4%
MATHÉMATIQUES ET APPLICATIONS	8	14	22	36,4%	24	53	77	31,2%	32	25,0%	75,0%
MATHÉMATIQUES ET INFORMATIQUE APPLIQUÉES AUX SCIENCES HUMAINES ET SOCIALES - MIASHS	6	18	24	25,0%	5	35	40	12,5%	11	54,5%	45,5%
MÉCANIQUE	1	23	24	4,2%	6	64	70	8,6%	7	14,3%	85,7%

METHODES INFORMATIQUES APPLIQUEES A LA GESTION DES ENTREPRISES - MIAGE	0	29	29	0,0%	6	45	51	11,8%	6	0,0%	100,0%
MÉTIERS DE L'ENSEIGNEMENT, DE L'ÉDUCATION ET DE LA FORMATION Pratiques et ingénierie de la formation	1	85	86	1,2%	0	38	38	0,0%	1	100,0%	0,0%
MÉTIERS DE L'ENSEIGNEMENT, DE L'ÉDUCATION ET DE LA FORMATION, 1er DEGRÉ	925	588	1513	61,1%	140	120	260	53,8%	1065	86,9%	13,1%
MÉTIERS DE L'ENSEIGNEMENT, DE L'ÉDUCATION ET DE LA FORMATION, 2nd DEGRÉ	468	356	824	56,8%	382	364	746	51,2%	850	55,1%	44,9%
MÉTIERS DE L'ENSEIGNEMENT, DE L'ÉDUCATION ET DE LA FORMATION, Encadrement éducatif	38	32	70	54,3%	11	9	20	55,0%	49	77,6%	22,4%
MIGRATIONS TRANSNATIONALES (MITRA)	0	25	25	0,0%	0	17	17	0,0%	0	-	-
MONDES ANCIENS	35	19	54	64,8%	8	18	26	30,8%	43	81,4%	18,6%
MONNAIE, BANQUE, FINANCE, ASSURANCE	1	16	17	5,9%	4	16	20	20,0%	5	20,0%	80,0%
NANOSCIENCES ET NANOTECHNOLOGIES	0	4	4	0,0%	0	9	9	0,0%	0	-	-
NUTRITION ET SCIENCES DES ALIMENTS	23	34	57	40,4%	12	11	23	52,2%	35	65,7%	34,3%
PHILOSOPHIE	17	7	24	70,8%	9	20	29	31,0%	26	65,4%	34,6%

PHYSIQUE FONDAMENTALE ET APPLICATIONS	4	64	68	5,9%	9	66	75	12,0%	13	30,8%	69,2%
PSYCHOLOGIE	204	238	442	46,2%	23	35	58	39,7%	227	89,9%	10,1%
QUALITÉ, HYGIÈNE, SÉCURITÉ	7	34	41	17,1%	5	19	24	20,8%	12	58,3%	41,7%
Relations Internationales	0	97	97	0,0%	0	45	45	0,0%	0	-	-
Relations internationales Business School Lille	0	4	4	0,0%	0	8	8	0,0%	0	-	-
Relations Internationales Eco Gestion	0	5	5	0,0%	0	4	4	0,0%	0	-	-
Relations internationales INSPE	0	13	13	0,0%	0	4	4	0,0%	0	-	-
Relations internationales LLCE	0	1	1	0,0%	0	2	2	0,0%	0	-	-
Relations Internationales Maths	0	0	0	-	0	5	5	0,0%	0	-	-
Relations internationales Physique	0	1	1	0,0%	0	2	2	0,0%	0	-	-
RÉSEAUX ET TÉLÉCOMMUNICATION	2	20	22	9,1%	3	38	41	7,3%	5	40,0%	60,0%
SANTÉ	0	9	9	0,0%	0	1	1	0,0%	0	-	-

SCIENCE DES DONNÉES	1	8	9	11,1%	2	8	10	20,0%	3	33,3%	66,7%
SCIENCE POLITIQUE	54	73	127	42,5%	43	69	112	38,4%	97	55,7%	44,3%
SCIENCES COGNITIVES	8	10	18	44,4%	6	7	13	46,2%	14	57,1%	42,9%
SCIENCES DE L'EAU	6	24	30	20,0%	7	31	38	18,4%	13	46,2%	53,8%
SCIENCES DE L'EDUCATION ET DE LA FORMATION	65	309	374	17,4%	13	130	143	9,1%	78	83,3%	16,7%
SCIENCES DE LA TERRE ET DES PLANÈTES, ENVIRONNEMENT	3	24	27	11,1%	7	34	41	17,1%	10	30,0%	70,0%
SCIENCES DU LANGAGE	56	117	173	32,4%	8	21	29	27,6%	64	87,5%	12,5%
SCIENCES DU MÉDICAMENT ET DES PRODUITS DE SANTÉ	29	93	122	23,8%	24	47	71	33,8%	53	54,7%	45,3%
SCIENCES ET CULTURES DU VISUEL	16	9	25	64,0%	7	3	10	70,0%	23	69,6%	30,4%
SOCIOLOGIE	30	65	95	31,6%	19	34	53	35,8%	49	61,2%	38,8%
STAPS : ACTIVITE PHYSIQUE ADAPTEE ET SANTE	12	29	41	29,3%	7	23	30	23,3%	19	63,2%	36,8%
STAPS : ENTRAÎNEMENT ET OPTIMISATION DE LA PERFORMANCE SPORTIVE	5	15	20	25,0%	29	65	94	30,9%	34	14,7%	85,3%

		STAPS : MANAGEMENT DU SPORT	5	52	57	8,8%	5	93	98	5,1%	10	50,0%	50,0%
		TRADUCTION ET INTERPRÉTATION	36	50	86	41,9%	15	11	26	57,7%	51	70,6%	29,4%
		URBANISME ET AMÉNAGEMENT	47	80	127	37,0%	23	65	88	26,1%	70	67,1%	32,9%
	Doctorat	Doctorat	0	967	967	0,0%	0	1011	1011	0,0%	0	-	-
Hors_L MD_ Hors_Sa nté	DAEU	DAEU	0	189	189	0,0%	0	125	125	0,0%	0	-	-
	Capacité en droit	Capacité en droit	2	8	10	20,0%	0	13	13	0,0%	2	100,0%	0,0%
	Ingénieur	Ingénieur	70	314	384	18,2%	187	576	763	24,5%	257	27,2%	72,8%
	Agrégation	Agrégation	36	96	132	27,3%	4	63	67	6,0%	40	90,0%	10,0%
	DSN	DSN	0	89	89	0,0%	0	20	20	0,0%	0	-	-
	HDR, DSR	HDR	0	34	34	0,0%	0	43	43	0,0%	0	-	-
	Aut form : Certif, prép conc, Mastère, DU (hors DU6	Certificat	640	815	1455	44,0%	182	337	519	35,1%	822	77,9%	22,1%
	Certificat Universitaire	1	47	48	2,1%	1	13	14	7,1%	2	50,0%	50,0%	

	santé), DIU (hors sante et), DUFL, CLES, DEFI,Conv stag inter	DEFI	4	76	80	5,0%	0	37	37	0,0%	4	100,0%	0,0%
		Diplôme d'Université - Cycle1	81	433	514	15,8%	18	147	165	10,9%	99	81,8%	18,2%
		Diplôme d'Université - Cycle2	15	1012	1027	1,5%	0	363	363	0,0%	15	100,0%	0,0%
		DIU	0	88	88	0,0%	0	93	93	0,0%	0	-	-
		DU	204	245	449	45,4%	160	160	320	50,0%	364	56,0%	44,0%
		DUFL	29	48	77	37,7%	7	27	34	20,6%	36	80,6%	19,4%
		Mastère	0	4	4	0,0%	0	4	4	0,0%	0	-	-
		Préparation aux concours	46	27	73	63,0%	13	37	50	26,0%	59	78,0%	22,0%
		Préparation certification	0	64	64	0,0%	0	9	9	0,0%	0	-	-
		Préparation de concours	95	256	351	27,1%	39	140	179	21,8%	134	70,9%	29,1%
Hors_L MD_ Santé	Certificat de capacité d'orthoptiste	Certificat de capacité-Orthoptie	24	32	56	42,9%	3	3	6	50,0%	27	88,9%	11,1%

Certificat de capacité d'orthophoniste	Certificat de capacité-Orthophonie	133	314	447	29,8%	4	8	12	33,3%	137	97,1%	2,9%
Diplôme de Formation Générale de santé	1er Cycle - DFG	456	944	1400	32,6%	211	438	649	32,5%	667	68,4%	31,6%
Diplôme de Formation Approfondie de santé	2ème Cycle - DFA	484	1094	1578	30,7%	293	540	833	35,2%	777	62,3%	37,7%
	DFASM	4	12	16	25,0%	2	11	13	15,4%	6	66,7%	33,3%
Diplôme de 3ème cycle de santé	3ème Cycle Court - DE	103	627	730	14,1%	61	374	435	14,0%	164	62,8%	37,2%
	3ème Cycle long- DE	0	1188	1188	0,0%	0	847	847	0,0%	0	-	-
	DE de docteur en chirurgie dentaire	0	1	1	0,0%	0	1	1	0,0%	0	-	-
	DE de docteur en pharmacie	0	1	1	0,0%	0	0	0	-	0	-	-
	DES de chirurgie dentaire	0	19	19	0,0%	0	4	4	0,0%	0	-	-
	DES de médecine	0	1358	1358	0,0%	0	912	912	0,0%	0	-	-
	DES de pharmacie	0	83	83	0,0%	0	63	63	0,0%	0	-	-

		DESC de médecine	0	9	9	0,0%	0	12	12	0,0%	0	-	-
		DFMS	0	23	23	0,0%	0	31	31	0,0%	0	-	-
		DFMSA	0	6	6	0,0%	0	10	10	0,0%	0	-	-
Formations médicales continues post universitaires (DU6 santé, capa med, DUEC, DIU santé)		Autorisation d'exercice	0	10	10	0,0%	0	12	12	0,0%	0	-	-
		Capacité de médecine	0	51	51	0,0%	0	67	67	0,0%	0	-	-
		Diplôme d'Université - Cycle3	1	111	112	0,9%	0	37	37	0,0%	1	100,0%	0,0%
DE Audioprothésiste		1er Cycle - DE audioprothésiste	17	34	51	33,3%	6	21	27	22,2%	23	73,9%	26,1%
Diplôme d'infirmière		DE Infirmier	3	2971	2974	0,1%	2	657	659	0,3%	5	60,0%	40,0%
Autre diplôme de 2ème cycle de santé		Diplôme d'État en Santé - 2ème cycle	2	166	168	1,2%	1	43	44	2,3%	3	66,7%	33,3%
Ensemble			16445	33510	49955	32,9%	8621	21056	29677	29,0%	25066	65,6%	34,4%

Source : ODIF Université de Lille, fichiers APOGEE et AGLAE

Annexe 4. Part des femmes parmi les diplômé·es selon la mention et le niveau de diplôme

Part des femmes parmi les diplômé·es selon la mention et le niveau de diplôme							
Diplômes délivrés en 2023 par niveau, diplôme, mention et genre							
LMD/Hors LMD	Niveau	Diplôme	Mention	Femme	Homme	Total	% Femmes
LMD	Bac+2	DUT	Génie électrique et informatique industrielle	1	10	11	9,1%
		DEUST	ANIMATION ET GESTION DES ACTIVITÉS PHYSIQUES, SPORTIVES OU CULTURELLES	5	17	22	22,7%
			GUIDE NATURE MULTILINGUE	6	1	7	85,7%
			INFRASTRUCTURES NUMÉRIQUES	0	6	6	0,0%

		INTERVENTION SOCIALE	16	2	18	88,9%
		MÉTIERES DES BIBLIOTHÈQUES ET DE LA DOCUMENTATION	18	3	21	85,7%
		SANTÉ, ENVIRONNEMENT : TECHNIQUES DE LABORATOIRE	13	4	17	76,5%
		TECHNICIEN EN ENVIRONNEMENT ET DÉCHETS	6	5	11	54,5%
		TECHNICIEN EN QUALITÉ ET DISTRIBUTION DES PRODUITS ALIMENTAIRES	5	5	10	50,0%
		TECHNOLOGIE DE L'ORGANISATION DANS LES PROFESSIONS DE SANTÉ	6	0	6	100,0 %
	Bac+3	ADMINISTRATION ÉCONOMIQUE ET SOCIALE	77	56	133	57,9%
	Licence	ADMINISTRATION PUBLIQUE	20	6	26	76,9%
		ARTS	196	83	279	70,3%
		CHIMIE	30	24	54	55,6%
		DROIT	469	162	631	74,3%

			Économie et gestion	181	188	369	49,1%
			ÉLECTRONIQUE, ÉNERGIE ÉLECTRIQUE, AUTOMATIQUE	40	84	124	32,3%
			ÉTUDES CULTURELLES	68	18	86	79,1%
			GÉNIE CIVIL	23	41	64	35,9%
			GÉOGRAPHIE ET AMÉNAGEMENT	37	34	71	52,1%
			GESTION	467	311	778	60,0%
			HISTOIRE	76	85	161	47,2%
			HISTOIRE DE L'ART ET ARCHÉOLOGIE	90	23	113	79,6%
			HUMANITÉS	13	6	19	68,4%
			INFORMATION-COMMUNICATION	93	31	124	75,0%
			INFORMATIQUE	26	89	115	22,6%
			INFORMATIQUE, MATHÉMATIQUES	0	4	4	0,0%

			LANGUES ÉTRANGÈRES APPLIQUÉES	201	56	257	78,2%
			LANGUES, LITTÉRATURES ET CIVILISATIONS ÉTRANGÈRES ET RÉGIONALES	247	75	322	76,7%
			LETTRES	116	23	139	83,5%
			MATHÉMATIQUES	18	62	80	22,5%
			MATHÉMATIQUES ET INFORMATIQUE APPLIQUÉES AUX SCIENCES HUMAINES ET SOCIALES	42	24	66	63,6%
			MÉCANIQUE	8	36	44	18,2%
			PHILOSOPHIE	44	20	64	68,8%
			PHYSIQUE	7	17	24	29,2%
			PHYSIQUE, CHIMIE	12	9	21	57,1%
			PSYCHOLOGIE	344	42	386	89,1%
			SCIENCE POLITIQUE	220	201	421	52,3%

			SCIENCES DE L'ÉDUCATION ET DE LA FORMATION	265	44	309	85,8%
			SCIENCES DE LA TERRE	10	13	23	43,5%
			SCIENCES DE LA VIE	166	68	234	70,9%
			SCIENCES DE LA VIE ET DE LA TERRE	27	12	39	69,2%
			SCIENCES DU LANGAGE	84	5	89	94,4%
			SCIENCES ET TECHNIQUES DES ACTIVITÉS PHYSIQUES ET SPORTIVES : ACTIVITÉ PHYSIQUE ADAPTÉE ET SANTÉ	24	27	51	47,1%
			SCIENCES ET TECHNIQUES DES ACTIVITÉS PHYSIQUES ET SPORTIVES : ÉDUCATION ET MOTRICITÉ	21	51	72	29,2%
			SCIENCES ET TECHNIQUES DES ACTIVITÉS PHYSIQUES ET SPORTIVES : ENTRAÎNEMENT SPORTIF	12	50	62	19,4%
			SCIENCES ET TECHNIQUES DES ACTIVITÉS PHYSIQUES ET SPORTIVES : MANAGEMENT DU SPORT	19	41	60	31,7%
			SCIENCES POUR LA SANTÉ	177	57	234	75,6%

		SCIENCES SANITAIRES ET SOCIALES	184	26	210	87,6%
		SCIENCES SOCIALES	20	8	28	71,4%
		SOCIOLOGIE	132	46	178	74,2%
	Licence professionnelle	ACTIVITÉS JURIDIQUES : CONTENTIEUX ET RECOUVREMENT	20	8	28	71,4%
		ACTIVITÉS JURIDIQUES : MÉTIERS DU DROIT DES SOCIÉTÉS	9	7	16	56,3%
		ANIMATION, GESTION ET ORGANISATION DES ACTIVITÉS PHYSIQUES ET SPORTIVES	3	6	9	33,3%
		ASSURANCE, BANQUE, FINANCE : CHARGÉ DE CLIENTÈLE	31	33	64	48,4%
		ASSURANCE, BANQUE, FINANCE : SUPPORTS OPÉRATIONNELS	12	7	19	63,2%
		CARTOGRAPHIE, TOPOGRAPHIE ET SYSTÈMES D'INFORMATION GÉOGRAPHIQUE	4	8	12	33,3%
		CHIMIE ANALYTIQUE, CONTRÔLE, QUALITÉ, ENVIRONNEMENT	17	3	20	85,0%
		CHIMIE INDUSTRIELLE	5	9	14	35,7%

			COMMERCE ET DISTRIBUTION	7	14	21	33,3%
			COMMERCIALISATION DE PRODUITS ET SERVICES	7	8	15	46,7%
			E-COMMERCE ET MARKETING NUMÉRIQUE	14	10	24	58,3%
			GESTION DES ACHATS ET DES APPROVISIONNEMENTS	11	11	22	50,0%
			GESTION ET DÉVELOPPEMENT DES ORGANISATIONS, DES SERVICES SPORTIFS ET DE LOISIRS	4	11	15	26,7%
			INTERVENTION SOCIALE : ACCOMPAGNEMENT DE PUBLICS SPÉCIFIQUES	14	0	14	100,0 %
			LOGISTIQUE ET TRANSPORTS INTERNATIONAUX	7	5	12	58,3%
			MAINTENANCE ET TECHNOLOGIE : SYSTÈMES PLURITECHNIQUES	1	19	20	5,0%
			MAÎTRISE DE L'ÉNERGIE, ÉLECTRICITÉ, DÉVELOPPEMENT DURABLE	5	19	24	20,8%
			MANAGEMENT DES TRANSPORTS ET DE LA DISTRIBUTION	6	10	16	37,5%
			Management et gestion des organisations	45	19	64	70,3%

			MATÉRIAUX ET STRUCTURES : GESTION, CONCEPTION ET INDUSTRIALISATION	10	8	18	55,6%
			MÉTIER DE L'EMBALLAGE ET DU CONDITIONNEMENT	1	5	6	16,7%
			MÉTIER DE L'ENTREPREUNARIAT	7	7	14	50,0%
			MÉTIER DE L'IMMOBILIER : GESTION ET ADMINISTRATION DE BIENS	13	6	19	68,4%
			MÉTIER DE L'IMMOBILIER : TRANSACTION ET COMMERCIALISATION DE BIENS IMMOBILIERS	4	6	10	40,0%
			MÉTIER DE L'INDUSTRIE : CONCEPTION DE PRODUITS INDUSTRIELS	0	8	8	0,0%
			MÉTIER DE L'INDUSTRIE : CONCEPTION ET PROCESSUS DE MISE EN FORME DES MATÉRIAUX	2	4	6	33,3%
			MÉTIER DE L'INDUSTRIE : MÉCATRONIQUE, ROBOTIQUE	0	9	9	0,0%
			MÉTIER DE L'INFORMATION : ARCHIVES, MÉDIATION ET PATRIMOINE	11	3	14	78,6%

MÉTIERES DE L'INFORMATION : MÉTIERS DU JOURNALISME ET DE LA PRESSE	26	44	70	37,1%
MÉTIERES DE L'INFORMATIQUE : APPLICATIONS WEB	0	19	19	0,0%
MÉTIERES DE L'INSTRUMENTATION, DE LA MESURE ET DU CONTRÔLE QUALITÉ	3	13	16	18,8%
MÉTIERES DE LA COMMUNICATION : CHARGÉ DE COMMUNICATION	13	4	17	76,5%
MÉTIERES DE LA FORME	4	3	7	57,1%
MÉTIERES DE LA GESTION ET DE LA COMPTABILITÉ : COMPTABILITÉ ET PAIE	33	5	38	86,8%
MÉTIERES DE LA GESTION ET DE LA COMPTABILITÉ : CONTRÔLE DE GESTION	3	10	13	23,1%
MÉTIERES DE LA GRH : ASSISTANT	8	6	14	57,1%
MÉTIERES DE LA PROTECTION ET DE LA GESTION DE L'ENVIRONNEMENT	5	10	15	33,3%
MÉTIERES DE LA PROTECTION JURIDIQUE DES PERSONNES VULNÉRABLES	79	22	101	78,2%

			MÉTIERS DE LA QUALITÉ	9	7	16	56,3%
			MÉTIERS DE LA SANTÉ : TECHNOLOGIES	31	11	42	73,8%
			MÉTIERS DES RÉSEAUX INFORMATIQUES ET TÉLÉCOMMUNICATIONS	1	17	18	5,6%
			MÉTIERS DU COMMERCE INTERNATIONAL	21	10	31	67,7%
			MÉTIERS DU CONSEIL ET DE LA FORMATION DES ADULTES	30	20	50	60,0%
			MÉTIERS DU DÉCISIONNEL ET DE LA STATISTIQUE	10	28	38	26,3%
			MÉTIERS DU LIVRE : DOCUMENTATION ET BIBLIOTHÈQUES	7	4	11	63,6%
			MÉTIERS DU LIVRE : ÉDITION ET COMMERCE DU LIVRE	10	5	15	66,7%
			MÉTIERS DU NOTARIAT	18	3	21	85,7%
			MÉTIERS DU NUMÉRIQUE : CONCEPTION, RÉDACTION ET RÉALISATION WEB	4	19	23	17,4%
			QUALITÉ, HYGIÈNE, SÉCURITÉ, SANTÉ, ENVIRONNEMENT	34	15	49	69,4%

		SÉCURITÉ DES BIENS ET DES PERSONNES	3	9	12	25,0%
		SERVICES À LA PERSONNE	10	0	10	100,0 %
		SYSTEMES AUTOMATISÉS, RÉSEAUX ET INFORMATIQUE INDUSTRIELLE	0	12	12	0,0%
		TECHNICO-COMMERCIAL	5	8	13	38,5%
Bac+5	Master	ADMINISTRATION ÉCONOMIQUE ET SOCIALE	42	7	49	85,7%
		ADMINISTRATION PUBLIQUE	18	19	37	48,6%
		ARTS	52	17	69	75,4%
		AUTOMATIQUE ET SYSTÈMES ÉLECTRIQUES	15	62	77	19,5%
		AUTOMATIQUE, ROBOTIQUE	0	1	1	0,0%
		BIO-INFORMATIQUE	9	23	32	28,1%
		BIODIVERSITÉ, ÉCOLOGIE ET ÉVOLUTION	37	18	55	67,3%

BIOLOGIE - SANTÉ	35	30	65	53,8%
BIOTECHNOLOGIES	19	8	27	70,4%
CHIMIE	27	38	65	41,5%
CHIMIE ET SCIENCES DU VIVANT	19	14	33	57,6%
CHIMIE PHYSIQUE ET ANALYTIQUE	17	13	30	56,7%
COMMERCE ET DISTRIBUTION	117	87	204	57,4%
COMPTABILITÉ - CONTRÔLE - AUDIT	58	68	126	46,0%
CONTRÔLE DE GESTION ET AUDIT ORGANISATIONNEL	34	31	65	52,3%
CULTURE ET COMMUNICATION	30	3	33	90,9%
DROIT DE L'ENTREPRISE	28	10	38	73,7%
DROIT DE LA SANTÉ	26	5	31	83,9%
DROIT DES AFFAIRES	67	27	94	71,3%

DROIT DU NUMÉRIQUE	11	7	18	61,1%
DROIT DU PATRIMOINE	23	5	28	82,1%
DROIT INTERNATIONAL ET DROIT EUROPÉEN	48	16	64	75,0%
DROIT NOTARIAL	17	5	22	77,3%
DROIT PÉNAL ET SCIENCES CRIMINELLES	31	2	33	93,9%
DROIT PRIVÉ	31	10	41	75,6%
DROIT PUBLIC	39	41	80	48,8%
DROIT SOCIAL	69	23	92	75,0%
ÉCONOMIE APPLIQUÉE	18	26	44	40,9%
ÉCONOMIE DE L'ENTREPRISE ET DES MARCHÉS	4	24	28	14,3%
ÉCONOMIE DE LA SANTÉ	3	5	8	37,5%
ÉCONOMIE DU TRAVAIL ET DES RESSOURCES HUMAINES	22	5	27	81,5%

			ÉCONOMIE ET MANAGEMENT PUBLICS	37	39	76	48,7%
			ÉCONOMIE ET PILOTAGE DES ENTREPRISES	25	20	45	55,6%
			ÉCONOMIE INTERNATIONALE	4	1	5	80,0%
			ÉTUDES EUROPÉENNES ET INTERNATIONALES	21	11	32	65,6%
			Finances	93	118	211	44,1%
			GÉNIE CIVIL	40	82	122	32,8%
			GÉNIE INDUSTRIEL	5	18	23	21,7%
			Génie mécanique	7	13	20	35,0%
			GÉOGRAPHIE, AMÉNAGEMENT, ENVIRONNEMENT ET DÉVELOPPEMENT	6	13	19	31,6%
			GÉORESSOURCES, GÉORISQUES, GÉOTECHNIQUE	9	7	16	56,3%
			GESTION DES RESSOURCES HUMAINES	55	10	65	84,6%

			HISTOIRE	20	19	39	51,3%
			HISTOIRE DE L'ART	35	9	44	79,5%
			HISTOIRE DU DROIT ET DES INSTITUTIONS	7	6	13	53,8%
			INFORMATION, COMMUNICATION	54	13	67	80,6%
			INFORMATION, DOCUMENTATION	30	15	45	66,7%
			INFORMATIQUE	19	82	101	18,8%
			INGÉNIERIE DE LA SANTÉ	198	78	276	71,7%
			INNOVATION, ENTREPRISE ET SOCIÉTÉ	9	5	14	64,3%
			INTERVENTION ET DÉVELOPPEMENT SOCIAL	22	6	28	78,6%
			LANGUES ET SOCIÉTÉS	59	23	82	72,0%
			LANGUES ÉTRANGÈRES APPLIQUÉES	108	30	138	78,3%
			LETTRES	60	11	71	84,5%

MANAGEMENT	97	86	183	53,0%
MANAGEMENT DE L'INNOVATION	64	26	90	71,1%
MANAGEMENT DES SYSTÈMES D'INFORMATION	24	39	63	38,1%
MANAGEMENT ET ADMINISTRATION DES ENTREPRISES	36	30	66	54,5%
MANAGEMENT ET COMMERCE INTERNATIONAL	32	24	56	57,1%
MANAGEMENT PUBLIC	3	4	7	42,9%
MANAGEMENT SECTORIEL	90	15	105	85,7%
MARKETING, VENTE	132	50	182	72,5%
MATHÉMATIQUES	3	16	19	15,8%
MATHÉMATIQUES ET APPLICATIONS	14	34	48	29,2%
MATHÉMATIQUES ET INFORMATIQUE APPLIQUÉES AUX SCIENCES HUMAINES ET SOCIALES - MIASHS	10	13	23	43,5%

			MÉCANIQUE	12	24	36	33,3%
			METHODES INFORMATIQUES APPLIQUEES A LA GESTION DES ENTREPRISES - MIAGE	6	30	36	16,7%
			MÉTIERS DE L'ENSEIGNEMENT, DE L'ÉDUCATION ET DE LA FORMATION Pratiques et ingénierie de la formation	35	10	45	77,8%
			MÉTIERS DE L'ENSEIGNEMENT, DE L'ÉDUCATION ET DE LA FORMATION, 1er DEGRÉ	654	80	734	89,1%
			MÉTIERS DE L'ENSEIGNEMENT, DE L'ÉDUCATION ET DE LA FORMATION, 2nd DEGRÉ	361	216	577	62,6%
			MÉTIERS DE L'ENSEIGNEMENT, DE L'ÉDUCATION ET DE LA FORMATION, Encadrement éducatif	31	4	35	88,6%
			MONDES ANCIENS	15	8	23	65,2%
			MONNAIE, BANQUE, FINANCE, ASSURANCE	3	9	12	25,0%
			NANOSCIENCES ET NANOTECHNOLOGIES	3	7	10	30,0%
			NUTRITION ET SCIENCES DES ALIMENTS	26	16	42	61,9%

			PHILOSOPHIE	10	8	18	55,6%
			PHYSIQUE FONDAMENTALE ET APPLICATIONS	23	38	61	37,7%
			PSYCHOLOGIE	213	31	244	87,3%
			QUALITÉ, HYGIÈNE, SÉCURITÉ	20	14	34	58,8%
			RÉSEAUX ET TÉLÉCOMMUNICATION	8	17	25	32,0%
			SCIENCE DES DONNÉES	0	4	4	0,0%
			SCIENCE POLITIQUE	61	54	115	53,0%
			SCIENCES COGNITIVES	3	1	4	75,0%
			SCIENCES DE L'EAU	19	12	31	61,3%
			SCIENCES DE L'EDUCATION ET DE LA FORMATION	140	59	199	70,4%
			SCIENCES DE LA TERRE ET DES PLANÈTES, ENVIRONNEMENT	12	14	26	46,2%
			SCIENCES DU LANGAGE	61	10	71	85,9%

			SCIENCES DU MÉDICAMENT ET DES PRODUITS DE SANTÉ	60	21	81	74,1%
			SCIENCES ET CULTURES DU VISUEL	7	3	10	70,0%
			SOCIOLOGIE	45	15	60	75,0%
			STAPS : ACTIVITE PHYSIQUE ADAPTEE ET SANTE	16	16	32	50,0%
			STAPS : ENTRAÎNEMENT ET OPTIMISATION DE LA PERFORMANCE SPORTIVE	5	28	33	15,2%
			STAPS : MANAGEMENT DU SPORT	15	30	45	33,3%
			TRADUCTION ET INTERPRÉTATION	24	3	27	88,9%
			URBANISME ET AMÉNAGEMENT	60	31	91	65,9%
	Bac+6 et plus	Doctorat	Doctorat	186	219	405	45,9%
Hors_LMD_Hors_Santé	Bac	DAEU	DAEU	54	57	111	48,6%
	Bac+1	Capacité en droit	Capacité en droit	12	5	17	70,6%

		Certificat	456	154	610	74,8%
		Diplôme d'Université - Cycle1	128	42	170	75,3%
		Diplôme d'Université - Cycle2	36	6	42	85,7%
		DU	238	150	388	61,3%
	Bac+2	Diplôme d'Université - Cycle1	25	4	29	86,2%
		DU	12	8	20	60,0%
		DUFL	3	1	4	75,0%
	Bac+3	Diplôme d'Université - Cycle1	185	33	218	84,9%
		Diplôme d'Université - Cycle2	18	6	24	75,0%
		DU	15	13	28	53,6%
		DUFL	1	0	1	100,0%

Bac+4	Ingénieur	Ingénieur	2	9	11	18,2%
	Aut form : Certif, prép conc, Mastère, DU (hors DU6 santé), DIU (hors sante et), DUFL, CLES, DEFI,Conv stag inter	Diplôme d'Université - Cycle2	66	56	122	54,1%
		DU	2	2	4	50,0%
Bac+5	Ingénieur	Ingénieur	115	232	347	33,1%
	Aut form : Certif, prép conc, Mastère, DU (hors DU6 santé), DIU (hors sante et), DUFL, CLES, DEFI,Conv stag inter	Diplôme d'Université - Cycle2	829	279	1108	74,8%
		DU	4	4	8	50,0%
Bac+6 et plus	DSN	DSN	13	8	21	61,9%
	HDR, DSR	HDR	21	46	67	31,3%
	Aut form : Certif, prép conc, Mastère, DU (hors DU6 santé), DIU (hors sante et), DUFL, CLES, DEFI,Conv stag inter	Diplôme d'Université - Cycle1	7	3	10	70,0%
		Mastère	2	4	6	33,3%
Sans niveau	Aut form : Certif, prép conc, Mastère, DU (hors DU6 santé), DIU (hors sante et), DUFL, CLES, DEFI,Conv stag inter	Certificat	17	14	31	54,8%

Hors_LMD_Santé	Bac+1	Formations médicales continues post universitaires(DU6 santé, capa med, DU6C,DIU santé)	Diplôme d'Université - Cycle3	19	3	22	86,4%
	Bac+3	Certificat de capacité d'orthoptiste	Certificat de capacité-Orthoptie	17	0	17	100,0%
		Diplôme de Formation Générale de santé	1er Cycle - DFG	584	262	846	69,0%
		DE Audioprothésiste	1er Cycle - DE audioprothésiste	30	14	44	68,2%
		Diplôme d'infirmière	DE Infirmier	116 6	183	134 9	86,4%
		Certificat de capacité d'orthophoniste	Certificat de capacité-Orthophonie	70	0	70	100,0%
	Bac+5	Diplôme de Formation Approfondie de santé	2ème Cycle - DFA	287	122	409	70,2%
		Diplôme d'infirmière	DE Infirmier	24	11	35	68,6%
		Autre diplôme de 2ème cycle de santé	Diplôme d'État en Santé - 2ème cycle	31	8	39	79,5%
		Diplôme de Formation Approfondie de santé	2ème Cycle - DFA	317	217	534	59,4%

Bac+6 et plus	Diplôme de 3ème cycle de santé	3ème Cycle - DE (médecine)	271	221	492	55,1%
		3ème Cycle Court - DE	242	155	397	61,0%
		DES de chirurgie dentaire	7	2	9	77,8%
		DES de médecine	235	229	464	50,6%
		DES de pharmacie	21	16	37	56,8%
		DESC de médecine	15	27	42	35,7%
		DESC de pharmacie	1	0	1	100,0 %
		DFMS	3	1	4	75,0%
	Formations médicales continues post universitaires(DU6 santé, capa med, DUEC,DIU santé)	Capacité de médecine	19	24	43	44,2%
		Diplôme d'Université - Cycle3	62	28	90	68,9%
Ensemble			152 29	818 5	234 14	65,0%

Source : ODIF Université de Lille, fichiers APOGEE

